

PARIS, — IMPRIMERIE DE TERZUOLO,
rue Madame, 30.

HISTOIRE NATURELLE
ET ICONOGRAPHIE
DES INSECTES
COLÉOPTÈRES.

BIBLIOTHECA
REGIA
MONACENSIS.

GENRE CLYTUS.



COLÉOPTÈRES LONGICORNES.

RAPPORT

FAIT A L'ACADÉMIE ROYALE DES SCIENCES,

DANS LA SÉANCE DU 4 JANVIER 1856,

Sur un travail manuscrit intitulé :

MONOGRAPHIE DU GENRE CLYTUS,

PAR MM. DELAPORTE DE CASTELNAU ET GORY.

L'Académie a chargé M. Isidore Geoffroy-Saint-Hilaire et moi de lui rendre compte de l'ouvrage dont nous venons d'indiquer le titre. Nous allons vous présenter le résultat de cet examen.

Cette monographie d'un genre d'insectes coléoptères dont les espèces sont fort nombreuses, est principalement destinée à faire connaître par des figures coloriées et par de bonnes descriptions un groupe de petits insectes à élytres dont les formes sont sveltes et gracieuses, le corps grêle, les pattes longues, et dont les couleurs, ainsi que la distribution des taches, offrent les nuances les plus agréables, ce qui les avait fait d'abord désigner par un nom qui indiquait la plus belle des formes (*Callidie*).

Fabricius, qui avait d'abord imposé ce nom, en établissant le genre, pour être fidèle à son système, fondé sur la simple considération des parties de la bouche, crut devoir le subdiviser, non pas positivement, comme il l'avait, par la légère modification qu'il avait trouvée dans le bord libre de la mâchoire inférieure, mais parce qu'il existe réellement une analogie marquée entre quelques espèces. En effet, la forme du corselet et des pattes indiquait une coupe facile et utile, à cause du grand nombre d'espèces qui pouvaient être réunies. Il conserva donc le nom de *Callidie* à toutes celles qui avaient le corselet déprimé, en même temps qu'on pouvait observer chez toutes une sorte de renflement arrondi dans la partie moyenne des cuisses, qui semblaient ainsi comme difformes. Tandis qu'il nomma *Clytes* toutes les espèces dont le thorax est arrondi, comme bossu, et dont les cuisses sont déprimées mais régulières.

Linné, Degéer et les premiers entomologistes systématiques avaient rapproché avec raison toutes ces espèces dans le grand genre *Capricorne* ou *Cerambyx*, car toutes ont les plus grandes ressemblances dans les habitudes, les formes, la manière de vivre sous leurs deux états de larves et d'insectes parfaits, et surtout par leurs métamorphoses. Cependant, ce genre devenant excessivement nombreux, en comparant la situation, la forme, la composition des antennes, la forme des élytres, leur longueur relative, la conformation du corselet et de plusieurs autres parties, on y a introduit une infinité de subdivisions plus ou moins arbitraires, et ce genre est devenu une famille des plus naturelles que Latreille a nommée les *Longicornes* ou *Cerambycins*, et que l'un de nous a désignée, d'après leurs mœurs, comme les Lignivores ou Xylophages.

Tous ces insectes, en effet, proviennent de larves étiolées, parce qu'elles vivent à l'abri de la lumière, sous les écorces des arbres ou dans l'intérieur des tiges qu'elles rongent. Alors leur forme est allongée, quadrilatère, mais comprimée sur deux faces principales. Il est un peu plus large du côté des pattes écailleuses, d'une grande brièveté, qui occupent la région antérieure, où l'on distingue également deux fortes mandibules, avec lesquelles l'animal ronge et détruit la substance végétale. Cheminant dans les galeries qu'elles se creusent, ces larves remplissent du détritit qui provient de leurs aliments les canaux qu'elles laissent derrière elles, et qui augmentent de diamètre à mesure qu'elles avancent. A l'époque où elles doivent prendre la forme de nymphes, elles se rapprochent de la surface de l'écorce, et s'y préparent une issue qu'il leur sera facile de forcer quand leurs membres auront pris assez de consistance.

C'est vers le milieu de la deuxième année de leur existence que les insectes parfaits apparaissent au dehors pour quelques semaines, pendant lesquelles ils travaillent au grand œuvre de leur propagation; ils viennent réparer leurs forces, en cherchant un peu de nourriture sur les fleurs, dont ils dévorent le pollen et sucent l'humeur sucrée des nectaires. La plupart de ces Callidies ou de ces Clytes sont alors très-remarquables par la diversité de leurs teintes, dont les nuances sont des plus variées, et par les oppositions de couleurs, principalement dues à des faisceaux de poils

courts, disposés par bandes flexueuses ou par taches arrondies des plus symétriques, et dont les dessins varient à l'infini.

Tels sont les insectes qui font l'objet de la Monographie publiée en commun par MM. Delaporte, comte de Castelnau, et Gory, et qui comprend la description et la figure coloriée de cent vingt-neuf espèces toutes dessinées d'après nature, lesquelles seront reproduites sur vingt planches. Ce travail est complet et ne laisse rien à désirer, car à chaque dessin est jointe une phrase latine caractéristique des espèces, et une description détaillée, avec les indications relatives à leur histoire et surtout à la synonymie qui a été spécialement étudiée.

Nous pensons que l'Académie doit accueillir avec bienveillance un pareil travail, qui servira utilement à la propagation de la science, et qui constate les grands progrès que fait l'entomologie. »

Ces conclusions sont adoptées.

Signé, Isidore GEOFFROY-SAINT-HILAIRE,
DUMÉRIL, rapporteur.

GENRE CLYTUS.

Clytus. Fabr., Serville, Germar, Schoenherr, Chevrolat, Brullé, Stephens.
Cerambyx. Linné, Degée, Gmelin.
Callidium. Ol. Panz., Latreille, Germar., Palisot-Beauv.
Leptura. Geoffr., Fourcroy, Drury, Forster, Woët.

Le genre *Clytus*, formé par Fabricius, se distingue de tous les autres de la tribu des CÉBAMBYCINS par son corselet mutique et ses antennes glabres et sétacées. Ces insectes étaient auparavant réunis aux *Callidium*.

CARACTÈRES. — *Palpes maxillaires* de quatre articles, le premier allongé et grêle, les deux suivants à peu près égaux, un peu triangulaires, le dernier le plus gros et légèrement tronqué à l'extrémité.

Palpes labiaux de trois articles assez courts, les deux premiers égaux, le troisième un peu plus long, à peine renflé et légèrement tronqué.

Labre un peu arrondi, un peu bifide en avant, légèrement cilié.

Menton transversal, arrondi sur les côtés.

Languette échancrée latéralement, bifide en avant.

Mâchoires assez fortes, velues, divisées en deux lobes, l'externe assez grand et arrondi à l'extrémité.

Mandibules fortes, arquées, aiguës, faiblement dentées au côté interne.

Antennes de onze articles, le premier gros, le second court, les suivants allant ordinairement en se rétrécissant, le dernier ovalaire.

Tarses antérieurs de quatre articles, dont les deux premiers un peu en cône : le pénultième bifide, ceux des deux autres paires de pattes de trois articles, dont le premier long, grêle ; le second court, le dernier bifide, toujours grêle. Crochets moyens.

DESCRIPTION. — *Tête* ovale, *yeux* grands, échancrés. *Antennes* plus ou moins longues, selon les espèces et quelquefois suivant les sexes dans la même espèce : elles sont tantôt courtes et quelquefois plus longues que le corps. Les articles présentent ordinairement à leur insertion un poil plus ou moins raide qui quelquefois devient une véritable épine : le troisième article est quelquefois très-long et muni d'une grosse pointe épineuse. *Corselet* rond, globuleux, quelquefois un peu ovalaire. *Écusson* assez petit, arrondi en arrière. *Elytres* convexes, plus ou moins cylindriques, tantôt tronquées, quelquefois épineuses et souvent arrondies à l'extrémité ; elles présentent quelquefois à leur base une bosse élevée de chaque côté de l'écusson. *Pattes* assez longues, les postérieures souvent beaucoup plus longues que le corps ; les cuisses de la même paire offrent alors deux petites épines au-dessus de l'insertion des jambes.

Ces insectes varient beaucoup entre eux, ainsi que l'on vient de le voir ; nous les avons partagés en plusieurs divisions. Nous avions d'abord pensé qu'ils pourraient être subdivisés en deux ou trois genres ; mais l'étude de leurs caractères ne nous a pas permis de conserver cette opinion, et l'on pourra s'assurer de l'impossibilité de partager cette coupe générique en examinant les caractères de la bouche dans ces différentes divisions, et que nous avons fait représenter à cet effet.

Les *Clytus*, ainsi que beaucoup d'autres *Longicornes*, font entendre, surtout lorsque l'on veut les saisir, un bruit assez fort produit par le frottement du bord postérieur du corselet contre l'écusson. Ils volent bien et font souvent usage de leurs ailes.

Larve. Les larves ressemblent à des vers mous et allongés : leur corps est composé de treize anneaux et de six pattes écailleuses très-petites que l'on distingue avec peine ; leur bouche est armée de deux très-fortes mâchoires qui leur servent à ronger et réduire en poudre le bois dont elles font leur nourriture. Ce n'est aussi que dans les sillons qu'elles tracent dans le bois qu'on peut les trouver : et tandis qu'elles avancent en rongant, elles remplissent les vides qu'elles laissent de leurs excréments, formés de la poussière même du bois qui a servi d'aliment, un peu liée, mais très-friable et qui en conserve la couleur.

Ces larves restent dans leur premier état environ deux ans. Pendant ce temps elles changent plusieurs fois de peau, jusqu'à ce que, parvenues à leur entier accroissement, elles la quittent pour paraître sous la forme de *nymphé*. Celle-ci diffère de la larve : son corps est plus court, plus ramassé : ses anneaux sont moins apparents, et l'on distingue les élytres à travers l'enveloppe qui les cache ; elles sont courtes et repliées à peu près comme l'aile du papillon l'est dans sa chrysalide.

Ce qui précède est extrait de l'article *Callidie* du *Nouveau Dictionnaire d'Histoire Naturelle*, et est aussi bien applicable aux *Clytus* qu'aux *Callidies*. Nous ajouterons seulement que nous avons eu occasion de voir dans la collection de Bosc, aujourd'hui réunie à celle du Muséum d'Histoire naturelle, plusieurs individus de la nymphé d'une espèce du Chili (*Boryi*), et qu'ils ne différaient en rien de celle de nos espèces.

HABITATION. — Les nombreuses espèces de ce genre semblent être réparties sur toute la surface du globe: effectivement, l'on en trouve dans toutes les parties du monde, et les pays tempérés et même froids en offrent aussi bien que les contrées brûlantes situées sous l'équateur. On les trouve généralement dans les forêts, sur le bois coupé, avec lequel ils se trouvent souvent transportés dans l'intérieur des maisons. D'autres espèces se trouvent sur les plantes basses, et particulièrement sur les ombellifères; elles s'y nourrissent du nectar de ces fleurs.

DIVISION A.

Espèces ayant une carène longitudinale sur chaque élytre près de la suture.

* *Elytres ayant une épine à leur extrémité; les premiers articles des antennes offrant à la base des poils plus ou moins épineux.*

CLYTUS ERYTHROPUS. CHEVROLAT. Mexique.

(Du cabinet des auteurs.)

Pl. II, fig. 1.

Niger; thoracis fasciis tribus, clytrorum fasciâ baseos et maculis decem, quarum suturalibus 4, luteis; antennis pedibusque rubris.

Long. 9 lig. Larg. 2 lig. $\frac{1}{3}$.

Clytus erythropus. Chevrolat, Coléopt. du Mexique, fascic. 4.

D'un noir velouté. Bord antérieur de la tête et une bande transversale derrière les yeux jaunes.

Corselet allant en s'élargissant en arrière, tronqué subitement dans cette partie, présentant trois bandes transversales semblables à celles de la tête, et une tache à chaque angle postérieur. Ecusson jaune. Elytres épineuses à l'extrémité, ayant chacune une ligne jaune arquée sur la base, quatre points sur la suture, cinq vers le milieu de l'élytre, et un au-dessous de l'angle huméral. Premiers articles des antennes offrant une épine au côté interne.

Thorax et abdomen offrant sur les côtés de larges taches jaunes.

Parties de la bouche, antennes et pattes d'un brun rouge.

CLYTUS PROXIMUS. Brésil.

(Du cabinet des auteurs.)

Pl. II, fig. 2.

Niger; thoracis globosi fasciis tribus, elytrorum fasciâ baseos et maculis undecim luteis.

Long. 8 lig. $\frac{1}{2}$. Larg. 2 lig. $\frac{1}{2}$.

Il ressemble beaucoup à l'*Erithropus* pour la disposition des taches et des couleurs, mais le corselet est plus globuleux, les élytres moins parallèles, moins allongées, terminées par une pointe beaucoup moins aiguë, et la quatrième série de points transversaux en offre un de plus.

CLYTUS MEXICANUS. Mexique.

(Du cabinet des auteurs.)

Pl. II, fig. 3.

Niger; thoracis fasciis tribus, elytrorum maculis undecim, quarum suturalibus 4, luteis; antennis pedibusque rubris.

Long. 8 lig. Larg. 2 lig. $\frac{1}{2}$.

Noir. Corps un peu élargi. Tête avec des taches en avant, le bord postérieur et deux petites taches entre les yeux jaunes.

Corselet avec trois bandes transversales jaunes.

Elytres un peu luisantes, avec quelques gros points à la base, et offrant quatre points jaunes sur la suture et quatre taches de même couleur sur chaque élytre, la plupart transversales.

Dessous du corps luisant. Dessous du thorax et des côtés de l'abdomen tachés de jaune.

Antennes et pattes rouges.

CLYTUS VARIEGATUS. Mexique.

(Du cabinet des auteurs.)

Pl. II, fig. 4.

Niger; capite luteo maculato; thoracis lineâ anticâ transversâ et lineis duabus posticis, in medio interruptis; elytrorum maculis numerosis, luteis; antennis pedibusque rubris.

Long. 6 lig. $\frac{1}{2}$. Larg. 1 lig. $\frac{3}{4}$.

Cette espèce ressemble beaucoup à l'*Erythropus*, mais

s'en distingue par sa taille plus courte. Les deux dernières bandes du corselet interrompues au milieu, les taches des élytres beaucoup plus petites et disposées de la manière suivante : une, arquée, sur la base, quatre le long de la suture, six sur le milieu, et une derrière l'angle huméral.

CLYTUS VITTICOLLIS. HOPE (collect.). Mexique.

(Du cabinet de M. Hope.)

Pl. II, fig. 5.

Niger; thoracis vittâ utrinquè luteâ; elytris luteo irroratis, punctis tribus suturalibus luteis; pedibus antennisque rubidis.

Long. 6 lig. Larg. 1 lig. $\frac{1}{3}$.

Corps allongé, noir.

Tête et corselet avec deux bandes longitudinales jaunes. Ce dernier offre une petite ligne longitudinale élevée, surtout visible en arrière.

Écusson jaune.

Elytres présentant sur chacune trois taches principales jaunes placées sur la suture, et plusieurs autres plus petites sur la surface.

Dessous du corps couvert d'un duvet jaune serré. Milieu de l'abdomen noir. Pattes et antennes rouges.

Les premiers articles de celles-ci ayant une épine au côté interne.

CLYTUS RUFIPES. Brésil.

(Du cabinet des auteurs.)

Pl. II, fig. 6.

Niger; thoracis fasciis tribus, elytrorum lineis 5 transversis et punctis suturalibus tribus luteis; pedibus antennisque rubris.

Long. 7 lig. Larg. 2 lig.

Cette espèce ne diffère de l'*Acutus* que par les antennes et les pattes, qui sont d'une couleur ferrugineuse, et par le dessous du corps, qui n'a pas de taches blanches et présente sept taches jaunes de chaque côté.

CLYTUS CONGENER. Brésil.

(Du cabinet des auteurs.)

Pl. III, fig. 7.

Niger; thorace rotundato, fasciis tribus luteis; elytris fasciâ baseos rectâ, fasciis quatuor arcuatis punctisque suturalibus quatuor luteis; pedibus antennisque ferè rubris.

Long. 8 lig. Larg. 2 lig. $\frac{1}{2}$.

Noir. Tête avec trois bandes transversales jaunes. Corselet rond avec trois semblables. Écusson de même couleur.

Elytres avec une bande transversale droite à la base, quatre autres plus ou moins arquées, et quatre points sur la suture dont les deux du milieu plus gros que les autres.

Pattes et antennes d'un brun rouge. Extrémité des dernières obscures.

CLYTUS ACUTUS. GERMAR. Brésil.

(Du cabinet des auteurs.)

Pl. III, fig. 8.

Niger; thoracis lineis duabus transversis, elytrorum lineis 5 angulatis luteis, antennis pedibusque nigris.

Long. 8 lig. Larg. 2 lig. $\frac{1}{2}$.

Clytus acutus. Germar, Magaz., 1821, p. 170, n. 80.

Noir. Elytres se rétrécissant jusqu'à l'extrémité, où elles se terminent en pointes aiguës. Tête rétrécie en avant, avec une ligne transversale et une entourant les yeux. Sur le corselet quatre lignes transversales, avec une autre petite de chaque côté, entre la troisième et la quatrième. Une petite tache sur la partie postérieure de l'écusson. Sur chaque élytre cinq lignes transversales, dont la première droite. Les deux suivantes anguleuses et remontant le long de la suture, et les deux dernières interrompues. Toutes ces taches et lignes d'un jaune doré; sur le thorax deux taches jaunes et une blanche: sur les côtés de l'abdomen une grande tache jaune et une plus petite d'un blanc argenté.

CLYTUS CAYENNENSIS. Caienne.

(Du cabinet des auteurs.)

Pl. III, fig. 9.

Niger; thoracis lineis transversis tribus; elytrorum lineis transversis angulatis 4, et maculâ longitudinali posticâ ad suturam luteis.

Long. 6 lig. Larg. 2 lig. $\frac{1}{2}$.

Noir. Tête allongée, avec quelques taches sur le corselet. Trois lignes transversales et une petite sur les côtés, entre la deuxième et la troisième. Sur chaque élytre quatre lignes transversales; celle de la base un peu arrondie; la deuxième et la troisième fortement anguleuses et remontant le long de la suture; la quatrième arrondie et interrompue; une autre petite, longitudinale, à l'extrémité. Toutes ces lignes et taches d'un jaune pâle. Sur le thorax trois taches jaunes et une petite blanche sur la quatrième et la cinquième. Segments inférieurs avec une grande tache jaune.

CLYTUS CASTANEUS. Brésil.

(Du cabinet des auteurs.)

Pl. III, fig. 10.

Castaneus; thoracis lineolis transversis tribus, elytrorum lineolis 5 et lineâ suturali, luteis.

Long. 6 lig. Larg. 2 lig.

D'un châtain clair. Tête et corselet offrant chacun trois bandes transversales jaunes.

Elytres avec trois lignes grêles, coudées et jaunes sur la partie antérieure ; un point sutural un peu passé. Le milieu et deux traits obliques et jaunes en arrière.

Dessous du corps tacheté de cette dernière couleur.

CLYTUS NEBULOSUS. Chili.

(Du cabinet des auteurs.)

Pl. III, fig. 11.

Cinereus ; antennis nigris, cinereo-annulatis ; elytris fuscis maculis transversis nebulosis cinereis.

Long. 6 lig. Larg. 3 lig. $\frac{1}{2}$.

D'un brun noir. Corselet gris, laissant apercevoir trois petites taches noires dans son milieu. Sur chaque élytre deux larges bandes grises transversales et irrégulières sur leurs bords, avec une faible carène longitudinale qui se termine par une épine. Sur le quatrième et le cinquième segment de l'abdomen, deux taches d'un blanc argenté. Antennes plus longues que le corps et annulées.

CLYTUS CHILIENSIS. CHEVROLAT. Chili.

(Du cabinet de M. Chevrolat.)

Niger ; capitis lineolâ posticâ, thoracis lineâ arcuatâ, elytrorum lineolis quatuor arcuatis et alterâ posticâ rectâ, corporis subtus maculis octo, flavis ; elytrorum basi antennisque fulvis.

Pl. III, fig. 12.

Long. 5 lig. Larg. 1 lig. $\frac{1}{2}$.

Noir. Tête avec les bords internes des yeux et un trait en arrière jaunes. Antennes fauves. Corselet avec trois très-petites taches brunes et une ligne arquée, jaune en

avant. Elytres épineuses à l'extrémité, offrant quatre petites lignes arquées, transversales et jaunes, la base fauve; en arrière un petit point blanc sur la suture, et près de l'extrémité une petite ligne longitudinale jaune.

Dessous du corps d'un brun noir, offrant de chaque côté quatre larges taches jaunes.

Pattes brunes.

CLYTUS BORYI. Chili.

(Du cabinet des auteurs.)

Pl. III, fig. 15.

Fuscus, ferè niger; thoracis lineis 4 transversis, elytrorum lineis 5 transversis luteis.

Long. 5 lig. Larg. 2 lig.

D'un brun noir. Tête avec quelques taches jaunes en avant et une ligne transversale en arrière.

Corselet avec quatre lignes transversales de même couleur. Partie postérieure de l'écusson garnie d'une pubescence jaune.

Elytres pointues à l'extrémité, offrant une petite ligne élevée et suturale, et offrant sur chacune cinq petites raies jaunes plus ou moins arquées.

Dessous du thorax et segments de l'abdomen avec d'assez larges taches jaunes.

Antennes longues. Premiers articles un peu épineux.

CLYTUS HOFFMANNI.

(Du cabinet des auteurs.)

Pl. VI, fig. 13 bis.

Villosus, niger; thorace globoso; elytris cupreo-acutis, longitudinaliter unicastatis, fasciis 2 obliquis et alterâ transversâ cinereis; corpore subtus maculis 4 flavis.

Long. 7 lig. Larg. 2 lig.

D'un noir velouté. Tête grisâtre. Corselet globuleux, légèrement anguleux en arrière. Elytres terminées en pointe aiguë, offrant chacune une côte longitudinale près de la suture: elles présentent à la base deux bandes obliques et cendrées et une transversale en arrière.

Dessous du thorax cendré, jaunâtre, avec une tache jaune de chaque côté et une autre à l'abdomen. Pattes grisâtres.

Nous pensons que cette espèce doit venir de l'Amérique du Sud; elle nous a été donnée par M. Hoffmann, auquel nous la dédions.

** *Elytres non sensiblement épineuses à leur extrémité.*

CLYTUS FLEXUOSUS. FABR. Amér. Bor.

(Du cabinet des auteurs.)

Pl. IV, fig. 14.

Niger; thoracis fasciis 4, elytrorum maculis transversis sex, plus minusve arcuatis, luteis; pedibus antennisque rubris.

Long. 8 lig. Larg. 3 lig. 1/4.

Clytus flexuosus. Fabr., Syst. El., t. 11, p. 345, n. 1.
— Schönher, Syn. Ins., t. 1, pars 3, p. 460, n. 1.

- Serville, Ann. de la Société Entom., t. 3, p. 85, n. 5.
Callidium flexuosum. Fabr., Entom. Syst., t. 11, p. 331, n. 59.
 — Fabr., Mant., t. 1, p. 155, n. 45.
 — Fabr., Spec. Ins., t. 1, p. 241, n. 30.
 — Fabr., Syst. Entom., p. 191, n. 22.
 — Oliv., Ent., t. 4, n. 70, p. 34, n. 46, pl. 6, fig. 76.
Cerambyx flexuosus. Linné, S. N., Ed. Gmel., t. 1, 4^e part., p. 1852, n. 274.
Callidium angulatum. Fabr., Spec. Ins., p. 241, n. 32.
 — Fabr., Syst. Entom., p. 182, n. 24.
Leptura picta. Drury, Ins., t. 1, p. 91, pl. 41, fig. 2.
Leptura robinæ. Forst., Cent. Ins., p. 43.
Leptura zigzac. Woet Col., éd., Panz., t. 3, p. 54, n. 91, pl. 19, fig. 91.
 — Petivert Gæzoph., pl. 27, fig. 3.

D'un noir velouté. Sur la tête trois lignes transversales : sur le corselet un nombre semblable. Une tache occupant entièrement l'écusson. Sur chaque élytre sept bandes transversales ; la première droite, la seconde un peu arquée, les deux suivantes fortement anguleuses et remontant vers l'écusson, les cinquième et sixième sinueuses et interrompues, la dernière terminale : toutes ces taches et bandes d'un jaune doré. Thorax et côtés de l'abdomen de même couleur. Antennes et pattes fauve foncé. Dans le mâle, les antennes plus longues que le corps. Sur chaque élytre une faible carène longitudinale.

CLYTUS DECORUS. OLIV. Amér. Bor.

(Du cabinet des auteurs.)

Pl. IV, fig. 15.

Niger ; thoracis fasciis 4, elytrorum fasciis 5, tertiâ arcuatâ, apiceque luteis ; pedibus antennisque nigris.

Long. 8 lig. Larg. 2 lig. $\frac{1}{2}$.

Clytus decorus. Schœnher, Syn. Ins., t. 1, pars 3, p. 460, n. 2.

Callidium decorum. Oliv., Ent., t. 4, p. 65, n. 87, pl. 8, fig. 92.

Noir. Sur le devant de la tête une tache et un cercle en arrière; sur le corselet quatre lignes transversales: sur chaque élytre six lignes: la première sur la base, la seconde un peu au-dessous et légèrement arquée; la troisième plus large, presque anguleuse et remontant jusqu'à l'écusson; la quatrième, très-éloignée de la précédente, est placée vers les deux tiers; elle est droite, interrompue près de la suture et formant un point dessus: la cinquième arquée du côté de l'extrémité, et la sixième terminale. Toutes ces taches, points et lignes d'un jaune doré. Tous les segments inférieurs du corps de la même couleur.

CLYTUS SUTURALIS. OLIV. Saint-Domingue.

(Du cabinet des auteurs.)

Pl. IV, fig. 16.

Fuscus; thorace cylindrico, elytrorum vittâ suturali latâ cinereâ, pedibus obscuris.

Long. 7 lig. Larg. 2 lig.

Clytus suturalis. Schœnher, Syn. Insect., t. 1, pars. 3, p. 473, n. 52.

Callidium suturale. Oliv., Ent., t. 4, g. 70, p. 62, n. 86, pl. 7, fig. 91.

Fauve, avec une raie longitudinale jaune sur chaque élytre placée le long de la suture; elles sont tronquées obliquement à l'extrémité et forment une pointe au côté externe.

CLYTUS LONGIPES. BUQUET (collect.). Chili.

(Du cabinet de M. Buquet.)

Pl. IV, fig. 17.

Fuscus ; elytris cinereis, suturâ et lineolâ arcuatâ albis.

Long. 5 lig. Larg. 1 lig. $\frac{1}{4}$.

D'un brun rouge, pubescent. Corselet avec trois légères lignes longitudinales composées de petites carènes transversales.

Elytres cendrées, avec la suture et un petit trait blanchâtre qui s'en détache et s'arrondit vers le milieu.

Pattes et antennes rougeâtres. Cuisses un peu obscures.

CLYTUS RUFESCENS. Mexique.

(Du cabinet des auteurs.)

Pl. IV, fig. 18.

Rubro-fuscus ; elytrorum maculâ suturali angustâ cinereâ.

Long. 5 lig. Larg. 1 lig. $\frac{3}{4}$.

D'un brun rouge. Sur chaque élytre une ligne suturale interrompue vers les deux tiers, s'étend sur la base, et, revenant sur la suture, laisse apercevoir une tache ovale et oblique de la couleur générale. Il y a en outre un très-petit point placé vers le milieu de l'élytre. Cuisses bi-épineuses, avec de petites aspérités.

Cet insecte se trouve aussi à Cuba.

CLYTUS DEVASTATOR. Cuba.

(Du cabinet des auteurs.)

Pl. IV, fig. 18 bis.

Rubro-fuscus; thorace transversim rugoso, elytrorum lineolâ albâ cordis figuram in suturâ fingente, corpore subtus albo maculato.

Long. 5 lig. Larg. 1 lig. $\frac{1}{2}$.

D'un brun rouge. Corselet plus foncé, avec de petites aspérités transversales. Elytres avec une ligne blanche près de la base. Cette ligne, formant un cœur parfait dont la pointe se continue sur la suture, se dilate un peu sur chaque élytre vers leur milieu, et un peu plus en arrière. - Dessous du corps tacheté de blanc.

Cette espèce ressemble beaucoup au *Rufescens*; cependant elle s'en distingue par la couleur de son corselet, l'écusson qui est de la couleur générale, et enfin le dessin de la ligne qui n'est pas le même. Le nom que nous lui donnons est tiré de ses habitudes, ces insectes causant de grands dégâts aux citronniers.

CLYTUS RHOMBIFER. OLIV. Georgie.

(Du cabinet de M. Hope.)

Pl. IV, fig. 19.

Rubro-fuscus; thorace inæquali lateribus subspinoso, elytrorum maculis 4 transversis et puncto utrinquè luteis.

Long. 11 lig. Larg. 3 lig.

Callidium rhombifer., Oliv., Ent. t. 4, g. 78, p. 46-63, pl. 4, fig. 51. a. b.
— Schœnher. Syn. ins., t. 1, pars 3, p. 459, n° 78.

D'un brun châtain. Tête avec des taches jaunes. Corselet anguleux sur les côtés et offrant en dessus quatre petites carènes transversales souvent interrompues; les bords antérieurs et postérieurs jaunâtres.

Elytres avec une bande jaune transversale près de la base, une tache triangulaire arquée sur la suture, un point très-petit un peu en dehors: une bande transversale passé le milieu et s'élargissant sur la suture, et enfin l'extrémité jaune, ainsi que les autres taches.

Dessous du corps d'un brun un peu luisant. Thorax avec quelques taches jaunes, dont l'une très-grande placée de chaque côté, et une tache triangulaire de même couleur à chaque extrémité des segments de l'abdomen.

CLYTUS HOPEI. Amér. Bor.

(Du cabinet de M. Hope.)

Pl. V, fig. 20.

Rubro-fuscus ; thorace inæquali lateribus subspinoso ; elytrorum suturâ, maculis tribus transversis et puncto utrinquë cinereis.

Long. 6 lig. Larg. 1 lig. $\frac{2}{3}$.

D'un châtain rougeâtre, pubescent. Tête avec deux petites lignes d'un blanc jaune entre les yeux.

Corselet anguleux latéralement, avec deux petites carènes transversales interrompues.

Elytres avec une bande transversale près de la base, une autre oblique qui, partant de la suture, vient rejoindre celle-ci près de l'angle huméral: un petit point un peu en dehors, une bande transversale un peu passé le milieu et s'élargissant sur la suture: celle-ci et l'extrémité d'un gris blanchâtre, ainsi que toutes les autres taches.

Dessous du corps un peu luisant. Mésothorax avec une large tache d'un blanc jaune. Segments de l'abdomen avec une tache semblable.

CLYTUS RUFUS. OLIV. Colombie.

(Du cabinet des auteurs.)

Pl. V, fig. 21.

Rubro-fuscus ; elytrorum maculis minutis quinque, secundâ suturali elongatâ, albis.

Long. 4 lig. $\frac{1}{2}$. Larg. 1 lig.

Clytus rufus. Schœnher, Syn. Ins., t. 1, pars 3, p. 467, n. 28.

Callidium rufum. Oliv., Entom., t. 4, g. 70, p. 28, n. 37, pl. 7, fig. 81.

D'un fauve clair. Sur chaque élytre une petite ligne transversale sur la base ; une tache longitudinale sur la suture s'étendant presque jusqu'à son milieu avec un point de chaque côté, et suivie d'une ligne transversale formant un angle ; une autre oblique près de l'extrémité remonte un peu vers la suture. Toutes ces lignes blanches. Sur chaque côté des segments inférieurs une tache blanche.

CLYTUS CARINATUS. Amérique du Nord.

(Du cabinet des auteurs.)

Pl. V, fig. 22.

Obscurus ; thoracis longitudinaliter carinati lineis tribus transversis, elytrorum maculâ humerali et alteris transversis tribus, luteis ; pedibus rubidis.

Long. 4 lig. Larg. 1 lig.

Corps allongé, d'un brun noir, velouté. Tête avec deux taches longitudinales entre les yeux et un demi-cercle

derrière ceux-ci. Antennes d'un brun rouge. Corselet avec une carène longitudinale au milieu et trois bandes transversales.

Elytres avec une petite tache de chaque côté de l'angle huméral, un trait arqué au-dessous, un point sur l'angle huméral suivi d'un autre trait arqué. Vers la partie postérieure, une ligne oblique qui remonte vers la suture et s'élargit près de celle-ci.

Dessous du thorax et segments de l'abdomen avec des taches et des raies.

Toutes ces taches, raies et bandes, jaunes. Pattes rougeâtres.

CLYTUS ERYTHROCEPHALUS. FABR. Amérique Bor.

(Du cabinet des auteurs.)

Pl. V, fig. 23.

Rubro-fuscus; thorace subinæquali; elytris nigris, basi ferè rubrà et fasciis tribus luteis.

Long. 5 lig. $\frac{1}{2}$. Larg. 2 lig. $\frac{3}{4}$.

Clytus erythrocephalus. Fab., Syst. El., t. 2, p. 350, n. 19.

— Schænher, Syn. Ins., t. 1, part. 3, p. 467, n. 27.

Callidium erythrocephalum. Fabr., Ent. Syst., t. 2, p. 335, n. 71.

— Fabr., Mant., t. 1, p. 156, n. 54.

— Oliv., Ent., t. 4, g. 70, p. 47, n. 65, pl. 5, fig. 60 et not. p. 71, tab. 7, fig. 60.

Callidium acuminatum. Fabr., Spec. Ins., t. 1, p. 243, n. 39.

— Fabr., Syst. Ent., p. 194, n. 30.

Cerambyx americanus. Linné, S. N., éd. Gmel., t. 1, 4^e part., p. 1854, n. 283.

Callidium (Clytus) Aspericolle. Germar, Nov. Spec., t. 1, p. 517, n. 691.

Callidium erythrocephalum. Pal. Beauv., p. 248, pl. 37, fig 5.

D'un brun rouge, avec les élytres, excepté la base, plus foncées.

Sur chaque élytre quatre lignes transversales placées à peu près à égale distance l'une de l'autre : la première droite, les trois autres un peu obliques. Ces lignes d'un jaune doré.

Dessous du corps d'un brun foncé, avec des taches transversales jaunes. Cuisses très-grêles, avec une tache obscure près de leur extrémité.

M. Germar, dans la description de son *Aspericollis*, lui donne la taille de son *Semi-Punctatu*. Nous en possédons un individu semblable de l'*Erythrocephalus*, qui fait que nous rapportons son espèce à celle de Fabricius.

CLYTUS IMPAR. GERMAR. Brésil.

(Du cabinet des auteurs.)

Pl. V, fig. 24.

Niger; elytrorum maculâ baseos et fasciis tribus, ultimis duabus obliquis, luteis.

Long. 7 lig. Larg. 2 lig.

Clytus impar. Germar, Ins. Spec. Nov., t. 1, p. 517, n. 692.

Noir. Sur la tête deux petites lignes longitudinales entre les yeux. Sur le corselet une petite ligne peu marquée en arrière. Une tache sur l'écusson; sur chaque élytre un croissant à la base dont les pointes sont tournées vers le côté externe, et dont la partie supérieure est beaucoup plus large; vers le milieu, une ligne oblique allant du bord externe à la suture, et vers les deux tiers postérieurs une tache transversale s'élargissant sur la suture. Sur le thorax et les segments inférieurs des taches. Toutes ces lignes et taches d'un jaune doré.

CLYTUS PUSILLUS. Brésil.

(Du cabinet des auteurs.)

Pl. V, fig. 25.

Niger ; elytrorum lineâ baseos semi-circulari et fasciis duabus suturalibus luteis.

Long. 5 lig. Larg. 1 lig. $\frac{2}{3}$.

D'un noir velouté. Antennes d'un brun rouge. Corselet à bord postérieur recouvert d'un duvet jaune.

Elytres avec une tache arquée autour de l'angle huméral; une bande transversale au milieu, s'élargissant sur la suture et près de l'extrémité. Une seconde bande de même forme et plus large que la précédente. Dessous du corps un peu cendré, avec une tache de chaque côté du mésothorax.

Toutes ces taches et bandes jaunes.

Cette espèce varie beaucoup pour la taille; nous en avons des individus longs de trois lignes.

CLYTUS GUIANENSIS. Caienne.

(Du cabinet des auteurs.)

Pl. V, fig. 26.

Niger ; thoracis margine postico flavo ; elytrorum maculâ humerali obliquâ fuscâ, lineâ suturali arcuatâ et fasciis duabus luteis.

Long. 4 lig. $\frac{1}{2}$. Larg. 1 lig. $\frac{1}{2}$.

Noir. Tête et côtés du corselet nuancés de verdâtre;

ce dernier un peu arrondi, un peu élevé dans son milieu, et le bord postérieur jaune.

Écusson de même couleur. Elytres avec une tache oblique brune sur l'angle huméral. Une ligne arquée, jaune, qui remonte jusqu'à l'écusson. Une bande transversale vers le milieu, et une autre plus large sur l'extrémité, jaunes.

Des taches jaunes sous le corselet. Segments de l'abdomen annelés de même couleur.

Base et extrémité des antennes et tarsi rougeâtres.

CLYTUS DORSALIS. Brésil.

(Du cabinet des auteurs.)

Pl. V, fig. 27.

Niger; thorace longitudinaliter subelevato, fasciis 5; elytris maculis 2 basoos, lineis 3 transversis obliquis et maculâ apicali luteis.

Long. 6 lig. Larg. 1 lig. $\frac{3}{4}$.

Noir. Sur la tête deux petites lignes longitudinales entre les yeux. Sur le corselet trois lignes transversales interrompues au milieu. Une tache sur le bord de l'écusson. Sur chaque élytre une petite ligne arquée au-dessus de l'angle huméral. Une autre plus grande en dessous: trois lignes transversales partant de la côte externe et remontant obliquement vers la suture. Sur les segments inférieurs du corps des taches. Toutes ces lignes et taches d'un jaune soufre. Extrémité des cuisses très-faiblement épineuse.

CLYTUS GIBBICOLLIS. Amérique Boréale.

(Du cabinet des auteurs.)

Pl. VI, fig. 28.

Niger; thorace longitudinaliter in medio elevato, scutello, elytrorum lineâ baseos circulari, lineis duabus posticis transversis apiceque luteis; pedibus fuscis.

Long. 10 lig. Larg. 3 lig.

D'un noir velouté. Tête un peu jaunâtre entre les yeux. Corselet irrégulier, avec une élévation longitudinale au milieu. Le bord antérieur jaune.

Écusson de même couleur.

Elytres avec une tache jaune sur la base; un trait de même couleur arqué, qui remonte la suture jusqu'à l'écusson. Une lunule vers le milieu et sur la suture; un trait oblique semblable en arrière et une petite tache sur l'extrémité.

Dessous du thorax avec quelques taches jaunes. Abdomen de même couleur.

Pattes et antennes d'un brun rouge. Extrémité des dernières noire. Cuisses antérieures et postérieures un peu obscures.

CLYTUS CURVATUS. GERMAR. Brésil.

(Du cabinet des auteurs.)

Pl. VI, fig. 29.

Niger; thoracis medio subelevato; elytrorum maculis duabus baseos et lineis obliquis arcuatis tribus fuscis; pedibus subfuscis.

Long. 6 lig. Larg. 3 lig. $\frac{1}{4}$.

Clytus curvatus. Germar, Magaz., t. 4, p. 171, n. 81.

Cette espèce diffère du *Dorsalis* par les lignes du corselet, qui ne sont pas interrompues, à l'exception de la médiane, qui forme quatre points; par l'écusson, qui est entièrement couvert d'une petite tache; les deux petites taches humérales sont droites et plus courtes; les lignes obliques des élytres sont plus flexueuses, l'intermédiaire va en remontant du côté externe, et par la dernière, qui forme sur la suture un point assez fort; enfin par les antennes, qui sont ferrugineuses.

CLYTUS MAGICUS. PERRY. Brésil.

(Du cabinet des auteurs.)

Pl. VI, fig. 30.

Velutinus, niger; thoracis postico cinereo; elytrorum basi rubra et lineis transversis cinereis tribus, quarum duæ prior es obliquæ, cinereis.

Long. 6 lig. Larg. 1 lig. $\frac{1}{2}$.

Clytus magicus. Perty, Delect. Animal. Spix et Martius., p. 93, pl. 18, fig. 13.

D'un noir velouté. Corselet avec le bord postérieur un peu jaunâtre.

Elytres d'un brun rouge dans leur tiers antérieur, et présentant sur cette partie et la suture deux traits obliques jaunes; une ligne transversale de même couleur vers les deux tiers postérieurs, s'élargissant sur la suture.

Dessous du corps couvert d'un gris jaune. Pattes un peu cendrées.

CLYTUS CHEVROLATI. Cuba.

(Du cabinet des auteurs.)

Pl. VI, fig. 31.

Castaneus; thorace subquadrato et elytrorum postico luteis; his maculâ antè apicem fuscâ.

Long. 5 lig. $\frac{1}{2}$. Larg. 1 lig. $\frac{2}{3}$.

D'un brun châtain. Corselet large, presque carré, couvert d'un duvet cendré jaunâtre très-épais, et présentant au milieu quatre petites carènes courtes et disposées en lignes longitudinales.

Élytres avec un point cendré près de la suture en avant, une bande transversale de même couleur placée en arrière qui se prolonge le long de la suture, et couvre l'extrémité en laissant à découvert une tache ronde de la couleur du fond.

Dessous du thorax avec une tache oblique. Segments de l'abdomen annelés de blanc. Pattes cendrées.

CLYTUS LUSCUS. FABR. Amér. du Nord.

(Du cabinet des auteurs.)

Pl. VI, fig. 32.

Niger; thoracis in medio subelevati margine antico rufo et maculâ utrinquè rubrâ; elytris basi rubris, lunulâ suturali luteâ et lineis posticis nonnullis cinereis; antennis pedibusque fuscis; femoribus apice obscuris.

Long. 5 lig. Larg. 1 lig. $\frac{1}{2}$.

Clytus luscus. Fabr., Syst. El., t. 2, p. 347, n. 7.

— Schœnher, Synon. Insect., t. 1, pars 3, p. 462, n. 11.

Callidium luscum. Fabr., Suppl., p. 152, n. 63-64.

D'un brun noir, avec la base des élytres rougeâtre.

Sur chaque élytre une ligne suturale entièrement interrompue dans son milieu, et une autre à sa base formant un angle dirigé vers la suture. Ces lignes d'un gris blanchâtre.

Antennes, pattes antérieures, base des cuisses et jambes des autres paires d'un fauve foncé.

Les cuisses sont couvertes de petites aspérités et bi-épineuses à l'extrémité. Une tache blanche sur chaque côté de l'abdomen.

Nous avons sous les yeux une variété dont les élytres sont entièrement de même couleur.

CLYTUS ARANEIFORMIS. Oliv. Antilles.

(Du cabinet des auteurs.)

Pl. VI, fig. 33.

Niger; thorace inæquali; elytris basi rubidis, fasciis duabus, 2 angulatis albis, suturâ posticâ albâ; pedibus antennisque rubris, femorum apice nigro.

Long. 6 lig. $\frac{1}{2}$. Larg. 1 lig. $\frac{1}{2}$.

Clytus araneiformis. Schœnher, Syn. Ins., t. 1, pars 3, p. 468, n. 38.

Callidium araneiforme. Oliv., Entom., t. 4, f. 70, p. 61, n. 85, tab. 7, fig. 90.

Noir, pubescent. Corselet grand, offrant quatre petites carènes transversales, et présentant en arrière, de chaque côté, deux angles épineux.

Elytres rougeâtres à la base, offrant chacune une tache cendrée qui, par leur réunion, forment un cœur dont la partie inférieure se coude de manière à présenter une tache transversale, une tache blanche sur la partie postérieure de la suture.

Thorax rouge au milieu, noir sur les côtés et offrant à cette partie une large tache blanche.

Abdomen un peu obscur, tacheté de blanc.

Cuisses grandes, fortes, très-ponctuées, d'un beau rouge, avec la moitié postérieure noire, à l'exception de celles de la première paire qui, ainsi que les antennes, sont entièrement rouges.

Cette espèce varie beaucoup pour la taille.

CLYTUS LEPRIEURI. BUQUET (collection). Caienne.;

(Du cabinet de M. Buquet.)

Pl. VI, fig. 34.

Castaneo-fuscus, scutello albo; elytrorum maculâ ad marginam externam erectâ, alterâ triangulari ad suturam et lineâ transversali posticâ albis.

Long. 5 lig. $\frac{1}{2}$. Larg. 1 lign. $\frac{1}{2}$.

D'un châtain un peu obscur, très-pubescent. Tête allongée. Corselet globuleux, avec une légère carène longitudinale au milieu. Bords postérieurs cendrés.

Ecusson blanchâtre. Elytres avec une large tache qui couvre la base, se prolonge jusqu'au tiers inférieur, puis se redresse le long du bord externe; une tache triangulaire qui remonte sur la suture; et une autre transversale de même couleur en arrière.

Dessous du thorax et segments de l'abdomen tachés de blanc. Extrémité des cuisses un peu obscure.

CLYTUS SOBRINUS. Brésil.

(Du cabinet des auteurs.)

Pl. VI, fig. 35.

Niger; thoracis postico cinereo; elytrorum lineis duabus obliquis et lineâ posticâ luteis.

Long. 6 lig. Larg. 2 lig.

D'un noir un peu brunâtre. Corselet avec une petite raie blanchâtre à sa partie postérieure.

Elytres avec le bord antérieur, deux petites lignes qui partant de l'écusson, suivent la suture et vont ensuite gagner le bord latéral, une tache suturale en arrière et le bord postérieur, d'un blanc jaune.

Dessous du corps et abdomen taches de blanc jaune.
Pattes cendrées.

CLYTUS OLIVACEUS. Bevil.

(Du cabinet des auteurs.)

Pl. VII. fig. 36.

Niger : thorax postici cuneus : elytris basi et postice cum fascia ante aream cuneis, sutura suturali alba.

D'un gris olivâtre. Une tache jaune couvrant tout l'écusson et la base des élytres : une large bande de même couleur très-légerement oblique vers les deux tiers postérieurs, et à la moitié un triangle noir au milieu duquel on aperçoit deux petites lignes blanchâtres. Antennes et pattes noires. Extrémité des cuisses bi-épineuses.

CLYTUS AUGUSTI. Chevrolat. Mexique

(Du cabinet des auteurs.)

Pl. VII. fig. 37.

Thorax inaequali, niger : elytrorum basi, apice et lineis transversis albis.

Long. 4 lig. 1/2. Larg. 8 lig.

Clytus Augusti. Chevrolat. *Compt. du Mexique.* fascic. 4.
Clytus dubius. Chevrolat. *Compt. du Mexique.* fascic. 4.

D'un noir veuloté.

Tête et corselet couverts d'une pubescence cendrée: ce dernier avec quatre petites carènes transversales situées les unes au-dessous des autres, et en arrière une beaucoup plus grande et interrompue.

Ecusson jaune.

Elytres avec une tache sur la base, un trait oblique au milieu, coudé sur la suture; une tache à l'extrémité surmontée d'une lunule d'un jaune plus obscur que le reste.

Quelques taches sous le thorax d'un jaune pâle, ainsi que les bords postérieurs des deux derniers segments abdominaux.

CLYTUS TRIANGULARIS. Caienne.

(Du cabinet des auteurs.)

Pl. VII, fig. 58.

Niger; elytrorum lineâ baseos obliquâ, maculâ triangulari ad suturam et fasciâ posticâ cinereis.

Long. 4 lig. $\frac{1}{2}$. Larg. 1 lig. $\frac{1}{4}$.

Corps un peu épais, noir. Devant de la tête, partie de la bouche et antennes rougeâtres. Ces dernières avec leurs articles du milieu un peu obscurs.

Elytres échancrées à l'extrémité et un peu pointues en dehors, offrant un trait oblique derrière l'angle huméral, une tache triangulaire sur la suture et une bande transversale près de l'extrémité.

Ces trait, tache et bande, d'un gris verdâtre.

Dessous du thorax tacheté, et segments de l'abdomen annelés de blanc.

Tarses rougeâtres.

CLYTUS GLOBICOLLIS. Caienne.

(Du cabinet des auteurs.)

Pl. VII, fig. 39.

Thorace globulari, niger; elytrorum lineâ baseos obliquâ, maculâ triangulari ad suturam et alterâ posticâ transversâ albis.

Long. 5 lig. Larg. 1 lig. $\frac{1}{2}$.

Noir. Une tache couvrant tout l'écusson. Sur chaque élytre trois lignes : la première, oblique vers le tiers, n'atteignant ni le bord externe ni la suture; la seconde un peu plus en arrière, transversale, s'élargissant sur la suture et la remontant; et la troisième transversale, arquée, n'atteignant pas le bord extérieur et s'élargissant sur la suture. Toutes ces lignes d'un jaune blanchâtre. Thorax et segments inférieurs d'un gris blanc.

CLYTUS ELEVATUS. Nouvelle-Orléans.

(Du cabinet des auteurs.)

Pl. VII, fig. 40.

Niger; thoracis in medio subelevato margine antico rufo; elytrorum lineâ baseos circulari, maculis transversis duabus, apiceque luteis.

Long. 7 lig. $\frac{1}{2}$. Larg. 2 lig.

Noir, couvert d'un duvet assez long et cendré surtout en dessous.

Tête avec quelques taches jaunes en avant. Corselet

élevé longitudinalement au milieu, avec le bord antérieur jaune.

Elytres avec un anneau jaune à la base et deux taches transversales, obliques en arrière. Extrémité de même couleur.

Dessous du thorax avec une tache jaune. Tout l'abdomen semblable. Cuisses noires. Jambes, tarsi et antennes un peu rougeâtres.

CLYTUS TROGLODYTES. Caienne.

(Du cabinet de M. Reiche.)

Pl. VII, fig. 41.

Niger; thorace ovato; elytrorum lineâ baseos obliquâ; maculâ suturali triangulari et lineolâ posticâ transversâ albis.

Long. 3 lig. Larg. 2 lig. $\frac{3}{4}$.

Noir. Corselet un peu allongé, avec une carène longitudinale au milieu. Ecusson blanc.

Elytres avec un trait jaune, oblique derrière l'angle huméral; une tache triangulaire de même couleur placée sur la suture, vers le tiers de leur longueur, et une ligne transversale blanche et arquée un peu en arrière.

Une large tache sous le thorax, et les trois premiers segments de l'abdomen blancs.

NOTA. Cette espèce ressemble beaucoup au *Globicollis*, mais s'en distingue par sa taille et la forme du corselet.

CLYTUS CURTUS. Caïenne.

(Du cabinet des auteurs.)

Pl. VIII, fig. 42.

Thorace elevato, niger; elytrorum maculâ baseos obliquâ; alterâ triangulari ad suturam et tertiâ in medio luteis.

Long. 4 lig. Larg. 1 lig. $\frac{3}{4}$.

Noir. Une tache couvrant tout l'écusson. Sur chaque élytre une tache large et oblique derrière laquelle une autre forme, par la réunion des deux élytres, un triangle et enfin une petite ligne transversale située vers le milieu. Toutes ces taches et lignes d'un jaune doré. Thorax et segments inférieurs d'un jaune soyeux.

NOTA. Cette espèce nous semble être très-voisine du *Clytus latus* de Fabr., qui nous est inconnu; sa description nous semble même lui être en grande partie applicable; nous n'avons pu cependant les réunir, Fabricius disant dans sa description que le corselet et les pattes sont ferrugineux.

CLYTUS UNICOLOR. Pérou.

(Du cabinet de M. Children.)

Pl. VIII, fig. 43.

Niger; elytris fuscantibus.

Long. 5 lig. Larg. 1 lig.

D'un gris cendré obscur.

Corselet avec trois petites carènes longitudinales à peine visibles.

Elytres avec un petit trait jaune à la partie postérieure qui se coude à la moitié.

Antennes, base des cuisses et jambes d'un brun rouge.

** *Cuisses postérieures mutiques ne dépassant pas sensiblement le bout des élytres.*

CLYTUS FULMINANS. FABR. Amérique.

(Du cabinet des auteurs.)

Pl. VIII, fig. 44.

Niger; thorace cinereo punctis tribus nigris, horum medio maximo; clytris cinereo irroratis.

Long. 7 lig. Larg. 2 lig.

Clytus fulminans. Fabr., Syst. El., t. 2, p. 346, n. 4.

— Schœnher, Syn. Ins., t. 1, pars 3, p. 461, n. 7.

Callidium fulminans. Fabr., Ent. Syst., t. 2, p. 352, n. 62.

— Fabr., Mant., t. 1, p. 155, n. 49.

— Fabr., Spec. Ins., t. 1, p. 241, n. 34.

— Fabr., Syst. Ent., p. 192, n. 25.

— Oliv., Ent., t. 4, 70, p. 32, n. 44, pl. 5, fig. 63.

— Pal. Beauv., p. 248, pl. 37, fig. 4.

Cerambyx fulminans. Linné, S. N., édit. Gmel., t. 1, 4^e part., p. 1853, n. 279.

D'un noir un peu cendré. Antennes plus longues que le corps. Sur le corselet une grande tache noire et une autre beaucoup plus petite de chaque côté. Sur chaque élytre une assez grande quantité de petites lignes grises, jaunes, irrégulières et anguleuses.

CLYTUS LICCIATUS. LINNÉ. Paris et Amér. du Nord.

(Du cabinet des auteurs.)

Pl. VIII, fig. 45.

Obscuré fuscus; thorace lineis longitudinalibus; elytris maculis transversis flavis.

Long. 7 lig. Larg. 2 lig. $\frac{1}{2}$.

- Clytus licciatus.* Schœnher, Syn. Ins., t. 1, pars 461, n. 10.
Cerambyx licciatus. Linné, S. N., t. 1, 2^e part., p. 636, n. 78.
 — Linné, édit. Gmel., t. 1, 4^e part., p. 1851, n. 78.
Callidium licciatum. Oliv., Ent., t. 4, 70, p. 33, n. 45, pl. 1, fig. 8, et pl. 5, fig. 35.
 — Panzer, Natur., f. 24, p. 28, n. 38, pl. 1, fig. 38.
Leptura rustica. Linné, Faun. Su., n. 692.
 — Linné, S. N., t. 1, 2^e part., p. 639, n. 17.
Callidium hafniense. Fabr., Syst. El., t. 2, p. 343, n. 55.
 — Fabr., Ent. Syst., t. 2, p. 328, n. 46.
 — Fabr., Mant., t. 1, p. 154, n. 33.
 — Fabr., Spec. Ins., t. 1, p. 239, n. 20.
 — Fabr., Syst. Ent., p. 190, n. 15.
 — Paykull, Faun. Su., t. 3, p. 93, n. 15.
 — Panzer, Faun. Germ., LXX, n. 12.
 — Panzer, Entom. Germ., p. 263, n. 17.
 — Illiger, Magaz., t. 4, p. 118, n. 55.
 — Hoppe, Enum. Ins., p. 58.
 — Hoppe, Ent. Taschenbr., 1796, p. 133, n. 28.
Cerambyx hafniensis. Linné, S. N., édit. Gmel., t. 1, 4^e part., p. 1847, n. 248.
Callidium confusum. Herbst, Archiv., p. 98, n. 18, tab. 26, fig. 18.
Cerambyx confusus. Linné, S. N., édit. Gmel., t. 1, 4^e part., p. 1857, n. 500.
Cerambyx longipes. Vill., Ent. 1, p. 256, n. 101, pl. 1, fig. 29.
Lepture noire à étui taché de jaune. Geoffroy, Hist. des Ins., t. 1, p. 216, n. 13.
 — Sulze Hennz., pl. 4, fig. 29.
 — Schœffer, Icon. pl. 201, fig. 5.
 — Harrev. Beschr., n. 398.
Var. Clytus atomarius. Fabr., Syst. Eleuth., t. 2, p. 346, n. 6.
 — Schœnher, Synon. Ins., t. 1, pars 3, p. 462, n. 10, var.

- Callidium atomarium*. Fabr., Ent. Syst., t. 2, p. 352, n. 36.
 — Panzer, Ent. Germ., p. 264, n. 24.
Callidium omega. Rossi, Faun. Etr., t. 1, p. 154, n. 383.
 — Rossi, Edit. Hellw., t. 1, p. 169, n. 383.
Leptura Oo. Schrank, En. Ins., t. 1, p. 162, n. 305.
Leptura maculata. Linné, S. N., éd. Gmel., t. 1, 4^e part., p. 1877, n. 76.
Lepture à corselet rond et taches jaunes. Geoffroy, Hist. Ins., t. 1, p. 211,
 n. 7.

D'un gris noir parsemé de poils jaunâtres. Sur la tête l'on voit deux lignes longitudinales placées entre les yeux : sur le corselet quatre lignes longitudinales, dont les deux du milieu n'atteignent pas son extrémité postérieure ; sur chaque élytre deux taches ; derrière l'angle huméral une autre vers le milieu remontant le long de la suture, presque jusqu'à l'écusson, et une ligne flexueuse vers les deux tiers postérieurs. Toutes ces lignes et taches jaunâtres. Elles sont plus ou moins constantes et s'oblitérent même quelquefois. Nous en possédons un individu à pattes rouges que nous regardons comme une simple variété.

CLYTUS SMEI. Hope (collect.). Indes-Orientales.

(Du cabinet de M. Hope.)

Pl. VIII, fig. 46.

Obscurè fuscus ; thorace rubido punctis duobus nigris ; elytrorum lineâ basos circulari, puncto ponè humeros fasciâ posticâ apiceque luteis.

Long. 9 lig. Larg. 2 lig.

Ponctué et velouté. Tête jaune, avec les bords postérieurs noirs, présentant en dessus une petite carène longitudinale se trifurquant en avant.

Antennes brunes.

Corselet d'un brun clair, couvert d'une pubescence jaune et offrant deux gros points noirs.

Ecusson pubescent et jaunâtre.

Elytres d'un brun obscur, pubescentes avec la base ; un point derrière l'angle huméral, une ligne suivant la suture et offrant, un peu avant la moitié, un trait transversal et interrompu, une bande oblique un peu en arrière, et une autre sur l'extrémité. Tous ces points, bandes et traits, jaunes.

Dessous du corps noir, avec des taches larges et jaunes sur le mésothorax et les segments abdominaux.

Dessous du prothorax et pattes d'un châtain rougeâtre.

Nous devons la communication de ce bel insecte à l'obligeance du savant entomologiste anglais M. Hope.

CLYTUS VICINUS. HOPE (collect.). Indes-Orientales (Deccan.)

(Du cabinet de M. Hope.)

Pl. VIII, fig. 47.

Niger; thorace fusco, punctis 4 transversim dispositis nigris; elytrorum puncto humerali, lineolis duabus transversis ad suturam erectis apiceque albidis.

Long. 7 lig. $\frac{1}{2}$. Larg. 2 lig.

D'un brun rougeâtre couvert d'un duvet cendré.

Corselet avec quatre points noirs disposés au milieu en ligne transversale ; les deux du milieu plus forts.

Ecusson cendré.

Elytres un peu obscures, avec la base, un point derrière l'angle huméral, deux traits transversaux très-

étroits qui remontent le long de la suture, et l'extrémité, cendrés.

Dessous du thorax avec une tache d'un blanc jaune de chaque côté. Segments de l'abdomen de même couleur.

CLYTUS SPECIOSUS. SAY. Amér. Bor.

(Du cabinet des auteurs.)

Pl. VIII, fig. 48.

Lator, niger; thoracis lineis duabus utrinque; clytrorum maculâ humerali, fasciis tribus arcuatis apiceque cum pedibus luteis.

Long. 12 lig. Larg. 4 lig. $\frac{1}{2}$.

Clytus speciosus. Say, 2^e expédition, p. 290.

— Say, Ent. Amér., t. 3, pl. 53.

Clytus hayi. Gray, An. Kingdom, t. 2, p. 118, pl. 65, fig. 6.

D'un noir velouté. Tête avec une bande transversale jaune devant les yeux, et une autre en arrière. Corselet avec quatre taches latérales jaunes.

Écusson de même couleur.

Elytres avec l'angle huméral, une ligne oblique partant de l'écusson, une troisième naissant sur la suture, derrière celle-ci, formant un coude et se relevant vers le bord externe, un trait arqué placé au milieu, et toute la partie postérieure, d'un jaune d'ocre comme toutes les autres bandes, cette dernière laissant à découvert deux taches obliques de la couleur du fond.

Mésothorax avec une large bande jaune. Segments de l'abdomen presque entièrement de cette couleur, ainsi que les pattes.

Nous exprimons ici notre reconnaissance à M. Children, qui a bien voulu nous donner, avec son obligeance accoutumée, ce bel insecte.

CLYTUS DETRITUS. FABR. Paris.

(Du cabinet des auteurs.)

Pl. VIII, fig. 49.

Fuscus ; thorace nigro, fasciis duabus transversis ; elytris fasciis quinque flavis ; fasciis duabus posticis coadunatis.

Long. 7 lig. Larg. 2 lig. $\frac{3}{4}$.

- Clytus detritus.* Fabr., Syst. Eleut., t. 2, p. 350, n. 21.
 — Laich., Tyr. Ins., t. 2, p. 97, n. 4.
 — Schœnher, Synon. Insect., t. 1, pars 3, p. 468, n. 31.
 — Stephens, Syst. Cat., p. 201, g. 362, n. 2054.
 — Serville, Ann. de la Soc. Ent., t. 3, p. 86, n. 12.
Callidium detritum. Fabr., Entom. Syst., t. 2, p. 355, n. 72.
 — Fabr., Mant., t. 1, p. 156, n. 55.
 — Fabr., Spec. Ins., t. 1, p. 243, n. 40.
 — Fabr., Syst. Ent., t. 1, p. 194, n. 31.
 — Oliv., Entom., t. 4, g. 70, p. 34, n. 47, pl. 2, fig. 17.
 — Panzer, Faun. Germ., XCIV, 5.
 — Panzer, Ent. Germ. p. 266, n. 32.
 — Paykull, Faun. Su., t. 3, p. 94, n. 16.
 — Voet, Coléopt., éd. Panzer, t. 4, p. 8, pl. 26, fig. 10.
 — Cederh., Faun. Hing., n. 291.
 — Walkenaer, Faun. Par., t. 1, p. 215, n. 12.
Leptura detrita. Linné, Faun. Su., n. 694.
 — Linné, S. N., t. 1, 2^e part., p. 640, n. 20.
 — Muller, Zool. Dan., pr., p. 95, n. 1049.
Cerambyx detritus. Linné, S. N., édit. Gmelin, t. 1, 4^e part., p. 1854, n. 284.
 — Turton, Gener., Syst. of Nat., t. 2, p. 331.
Lepture au croissant doré, 1^{re} var. Geoffroy, Hist. des Ins., p. 215, n. 10.
 — Schœffer, Icon., pl. 38, fig. 9, pl. 64, fig. 3, et pl. 238, fig. 1.
 — Harrer, Bschr., t. 1, p. 216, n. 356.
 — Schœffer, Elem., tab. 76, fig. 2.
 — Petiv. Gazoph., tab. 63, fig. 7.
 — Leche, Nov. Ins. Spec. Diss. Abo., n. 30.
 — Raj. Ins., p. 83, n. 25.
 — Frisch. Germ., 12, p. 31, tab. 3, fig. 4.

D'un brun châtain, avec le corselet plus obscur. Sur la

tête une tache antérieure et une bande en arrière. Sur le corselet deux bandes transversales, l'une au bord antérieur, l'autre au milieu. Sur l'écusson une petite tache. Sur chaque élytre cinq bandes transversales; la première peu visible à la base; la seconde plus large, n'atteignant ni le bord externe ni la suture; les trois autres situées en arrière, s'élargissant sur la suture et s'y joignant; la dernière occupe toute l'extrémité de l'élytre.

Toutes ces bandes et taches d'un jaune sale.

Dessous du corps presque noir, avec quelques taches jaunâtres; les segments inférieurs de même couleur.

Antennes et pattes un peu plus claires.

CLYTUS MARGINICOLLIS. CHEVROLAT. (collect.). Philadelphie.

(Du cabinet de M. Chevrolat.)

Pl. IX, fig. 50.

Niger; thoracis antico et postico luteis; elytris basi fuscis, fasciis quatuor luteis.

Long. 4 lig. Larg. 1 lig. $\frac{1}{4}$.

Noir et pubescent. Corselet à bords antérieurs et postérieurs jaunes. Ecusson de même couleur.

Elytres rougeâtres à la base, avec une tache transversale en avant, une bande vers le milieu; une autre un peu en arrière. Extrémité jaune.

Dessous du corps tacheté et abdomen annelé de jaune.

Pattes et antennes d'un châtain clair. Extrémité de ces dernières obscure.

CLYTUS MONTESUMA. Mexique.

(Du cabinet des auteurs.)

Pl. IX , fig. 51.

Niger ; thoracis margine antico et postico et maculâ utrinquè flavis ; elytris lineâ baseos rotundatâ et fasciis duabos transversis, flavis ; apice cum pedibus antennisque fuscis.

Long. 6 lig. Larg. 2 lig.

Noir. Devant de la tête et un trait postérieur jaunes.

Corselet avec les bords antérieurs et postérieurs et une ligne transversale de chaque côté jaunes. Ecusson jaune.

Elytres avec une ligne de même couleur partant de ce dernier, s'étendant le long de la suture, et allant derrière l'angle huméral rejoindre le bord externe et deux bandes transversales de même couleur ; la dernière située vers les deux tiers postérieurs. Extrémité rougeâtre, ainsi que les antennes et les pattes.

Dessous du corps garni d'un duvet très-serré d'un beau jaune.

CLYTUS ARCUATUS. FABR. Paris.

(Du cabinet des auteurs.)

Pl. IX, fig. 52.

Velutinus, niger ; thoracis margine antico et maculâ utrinquè cum scutello flavis ; elytris punctis duabus baseos fasciis tribus transversis, arcuatis et maculâ apicali flavis ; antennis pedibusque fulvis ; pedibus quatuor anticis maculis nigris.

Long. 8 lig. Larg. 3 lig.

Clytus arcuatus. Fab., Syst. El., t. 2, p. 347, n. 8.

- Laich. Tyr. Ins., t. 2, p. 95, n. 3.
- Schœnher, Syn. Ins., t. 1, pars 3, p. 462, n. 12.
- Samouel, the Entom. Useful. Compendium, p. 55, pl. 2, fig. 25.
- Stephens, Syst. Cat., p. 201, g. 362, n. 2053.
- Serville, Ann. de la Soc. Entom., t. 3, p. 86, n. 13.
- Callidium arcuatum*. Fabr., Ent. Syst., t. 2, p. 333, n. 64.
- Fabr., Mant., t. 1, p. 155, n. 50.
- Fabr., Spec. Ins., t. 1, p. 241, n. 35.
- Fabr., Syst. Ent., p. 192, n. 26.
- Oliv., Ent., t. 4-70, p. 35, n. 48, pl. 2, fig. 16.
- Panzer, Faun. Germ., t. 4-14.
- Panzer, Ent. Germ., p. 265, n. 25.
- Paykull, Faun. Su., t. 3, p. 95, n. 16.
- Herbst, Archiv., p. 97, n. 13, pl. 26, fig. 14.
- Rossi, Faun. Etr., t. 1, p. 156, n. 388.
- Rossi, edit. Hellw., t. 1, p. 172, n. 388.
- Dict. Sc. Nat., t. 6, p. 250, n. 8.
- Sturm, Ins. Cabin., t. 3, pl. 7.
- Nouv. Dict. d'Hist. Nat. (Deterville), 2^e édit., t. 5, p. 27, pl. B, 25, 1.
- Latreille, Dict. d'Hist. Nat., t. 3, p. 27, pl. B, 25, 1.
- Cederh., Faun. Hing., n. 289.
- Lamarck, Syst. des Anim. sans vertèbres, p. 2, 34.
- Cuvier, Dyr. Hist., t. 2, p. 220, n. 1.
- Walkenaer, Faun. Par., t. 1, p. 215, n. 11.
- Leptura arcuata*. Linné, Faun. Su., n. 696.
- Linné, S. N., t. 1, 2^e part., p. 640, n. 21.
- Muller, Zool. Dan., Pr., p. 94, n. 1063.
- Razoum., Hist. Nat., t. 1, p. 155, n. 58.
- Fisch., Naturg., V. Livl., p. 155, n. 280.
- Bechst. et Scharfub. Forstins, t. 1, p. 217, n. 7.
- Dunh., Ent. Bild. 1, p. 18, pl. 1, fig. 15.
- Herbst, Borows., Naturg. IV, p. 133, n. 5, pl. 17, fig. 5.
- Brahm., Ins. Kal., I, p. 130, n. 445.
- Will., Ent., t. 1, p. 269, n. 24.
- Gleditsch, Einleit., t. 2, p. 229, n. 32.
- Fourcroy, Ent. Par., t. 1, p. 80.
- Cerambyx arcuatus*. Gregory, Dict., t. 1, tab. 27, fig. 99.
- Marscham, Ent. Brit., t. 1, p. 358, n. 24.
- Linné, S. N., éd. Gmel., t. 1, 4^e part., p. 1853, n. 279.
- Woet, Coléopt., éd. Panzer, t. 3, p. 53, n. 89, pl. 19, fig. 89.
- Gœze, Eur. Faun., t. 8, p. 582, n. 5.
- Stew., Elem. of Nat. Hist., t. 2, p. 65.
- Turton, Gener., Syst. of Nat., t. 2, p. 330.
- Callidium lanatum*. Fabr., Mant., t. 1, p. 155, n. 47.
- Fabr., Spec. Ins., App., t. 2, p. 500.
- Cerambyx lunatus*, Linné, S. N., éd. Gmel., t. 1, 4^e part., p. 1852, n. 276.

Corambyx detritus. Voet., Coleopt., édit. Panz., t. 3, p. 55, n. 92, t. 19, fig. 99.

— Latreille, Gen. Ins. et Crust., t. 3, p. 40.

Lepture à raies blanches. Geoffroy, Hist. Ins., t. 1, p. 215, n. 12.

— Frisch., Ins. XII, p. 31, 22, pl. 3, tab. 4.

— Uddm., Diss., p. 16, 30, Cerambyx.

— Petit, Gazoph., t. 65, fig. 7*

— Barb., Gen. Ins., p. 57, tab. 5, fig. 20.

— Gron., Zooph., p. 158, 517. Leptur.

— Jonst., Hist. Nat. Ins., III, tab. 13, fig. 7.

— Schœff., Icon., tab. 58, fig. 6, et tab. 107, fig. 2.

— Harer., Besch., I, p. 213, n. 352.

— Ray, Ins., p. 83, n. 25.

— Mull., Linné, N. S., V, I, p. 289, n. 21, tab. 6, fig. 5.

— Schmiedl., Einl. 227.

— Don., Brit. Ins., tab. 84, fig. 1.

— Mart., Angl. Ent., tab. 27, fig. 2, 3.

Entièrement d'un noir velouté. Sur la tête trois bandes transversales. Sur le corselet deux semblables, l'une au bord antérieur, l'autre plus large et interrompue à son milieu. Une tache occupant entièrement l'écusson. Sur chaque élytre une tache longitudinale. Sur l'angle huméral deux points placés à la base, dont l'un sur la suture; quatre bandes transversales, la première, flexueuse, placée un peu avant son milieu; la seconde, arquée, située vers les deux tiers; la troisième presque droite; la quatrième terminale et remontant un peu le long de la suture. Sur le métathorax et sur chaque segment inférieur de l'abdomen des taches.

Toutes ces lignes, points, bandes et taches, d'un jaune doré.

Antennes et pattes fauves; des taches plus foncées sur les cuisses des deux premières paires de pattes.

Cette espèce est très-commune autour de Paris.

CLYTUS BOBELAYEI. BRULLÉ. Caucase et Morée.

(Du cabinet des auteurs.)

Pl. IX, fig. 55.

Velutinus, niger; thoracis fasciis 3 scutello; elytrorum baseos maculâ rotundatâ, alterâ ponè basim, fasciis 2 in medio apiceque, flavis; pedibus antennisque fuscis.

Long. 9 lig. Larg. 3 lig.

Clytus bobelayei. Brullé, Expéd. Sc. de Morée., Insect., p. 253, n. 480, pl. 45, fig. 12.

Entièrement d'un noir velouté. Tête avec une large tache occupant toute la partie antérieure, et une bande transversale sur la partie postérieure. Sur le corselet trois bandes transversales, l'une au bord antérieur, les deux autres en arrière et légèrement arquées. Une tache couvrant tout l'écusson. Sur chaque élytre une tache assez grande à la base près de l'écusson; une tache longitudinale sur l'angle huméral; une bande transversale vers le tiers, sinuée et remontant obliquement vers l'écusson; une autre presque droite, à peu près au milieu; plus bas une tache ovale et une autre à son extrémité.

Toutes ces taches et bandes d'un jaune doré. Dessous du corps couvert d'un duvet de cette couleur. Antennes et pattes d'un fauve testacé un peu cendré.

Cette espèce se trouve dans la Russie Méridionale, où elle est assez rare. Dans plusieurs collections elle est désignée sous le nom de *Conspicuus Schænher*; mais nous croyons ce nom inédit.

CLYTUS SICULUS. Sicile.

(Du cabinet des auteurs.)

Pl. IX, fig. 54.

Niger; thoracis fasciis duabus scutelloque flavis; elytris maculâ baseos ovatâ, alterâ penè basim, fasciis 4 in medio; femorum apice obscuro; pedibus antennisque fuscis.

Long. 6 lig. Larg. 2 lig. $\frac{1}{4}$.

Assez élargi, noir. Sur le corselet deux bandes dont la seconde est située vers les deux tiers postérieurs : sur la partie postérieure de l'écusson une petite tache; sur chaque élytre une large tache à la base, quatre bandes transversales, dont la première, fortement arquée, remonte vers l'écusson; la seconde transversale, la troisième ovale n'atteignant ni le bord externe, ni la suture; et la quatrième terminale et oblique. Toutes ces bandes et taches d'un jaune doré. Segments inférieurs jaunes, avec quelques taches de la même couleur sur le thorax et le métathorax. Antennes et pattes fauves, avec l'extrémité des cuisses noire.

CLYTUS SCALARIS. BRULLÉ. Morée.

(Du cabinet des auteurs.)

Pl. IX, fig. 55.

Elongatus, niger; thoracis fasciis duabus scutelloque flavis; elytris maculâ ovatâ baseos; alterâ ad apicem, fasciis duabus in medio priori angulatâ pedibus antennisque castaneis.

Long. 4 lig. Larg. 1 lig. $\frac{1}{2}$.*Clytus scalaris.* Expéd. Sc. Morée, p. 254, n. 485, pl. 43, fig. 10.

Il ressemble beaucoup au *Siculus*, mais s'en distingue par sa forme plus allongée; la seconde bande transversale des élytres se coude d'une manière plus anguleuse: la tache située près de l'extrémité est transversale et non arquée, comme dans l'espèce précitée; les pattes sont entièrement d'un châtain clair, les antennes de même couleur, avec le premier article noir.

CLYTUS FLORALIS. FABR. Austr. et midi de la France.

(Du cabinet des auteurs.)

Pl. X, fig. 56.

Elongatus, niger; thorace flavo, fasciâ mediâ nigrâ; scutello flavo; elytris nigris, maculâ baseos transversâ; alterâ ponè basim, fasciis 2 in medio apiceque flavis; pedibus antennisque castaneis.

Long. 5 lig. Larg. 1 lig. $\frac{3}{4}$.

Clytus floralis. Fabr., Syst. El., t. 2, p. 346, n. 5.
— Schœnher, Syn. Ins., t. 1, pars 3, p. 460, n. 5.

- Serville, Ann. de la Soc. Ent., Syst., t. 3, p. 86, n. 14.
- Brullé, Expéd. Sc. de Morée, p. 255, n. 484.
- Callidium florale*. Fabr., Ent. Syst., t. 2, p. 352, n. 61.
- Fabr., Mant., t. 1, p. 155, n. 48.
- Fabr., Spec. Ins., t. 1, p. 241, n. 33.
- Oliv., Ent., t. 4, n. 70, p. 47, n. 64, pl. 5, fig. 55.
- Panzer, Faun. Germ., 70, 16.
- Panzer, Ent. Germ., 1, p. 264, n. 23.
- Rossi, Fauna Etr., t. 1, p. 156, n. 389.
- Cerambyx floralis*. Pallas, Iter., t. 2, p. 724, n. 63.
- Linné, S. N., éd. Gmel., t. 1, 4^e part., p. 1852, n. 277.
- Clytus aulicus*. Laich, Tyr. Ins., t. 2, p. 103, n. 5.
- Callidium fasciatum*. Herbst, Arch., p. 98, 17, pl. 26, fig. 17.
- Leptura arcuata*. Schrank, Ann. Ins., p. 164, n. 308.
- Stenocorus arcuatus*. Schrank, Ann., 5, Hist. Nat., p. 97, n. 58.
- Cerambyx trilineatus*. Woët, Coleopt., ed. Panz., t. 3, p. 54, n. 90, pl. 19, fig. 90.
- Cerambyx nigro fasciatus*. Woët, Coleopt., ed. Panz., t. 3, p. 55, n. 93, pl. 19, fig. 95.
- Leptura aux croissans dorés*. Geoffroy, Insect., t. 1, p. 212, n. 10.
- Petiver, Gazoph., tab. 63, fig. 7.
- Ray, Ins., p. 83, n. 23.
- Frisch, Germ. 12, p. 31, tab. 3, fig. 4.
- Schœffer, Elem., pl. 76, fig. 2.

Presque cylindrique, noir. Tête jaune. Sur le corselet deux larges bandes transversales et arquées, l'une au bord antérieur, l'autre couvrant toute la partie supérieure. Une tache couvrant tout l'écusson. Sur chaque élytre un gros point à la base, quatre bandes transversales, la première flexueuse et remontant un peu vers l'écusson : les deux autres transversales et la dernière terminale. Toutes ces bandes, taches et points d'un jaune verdâtre. Dessous du corps noir, avec tous les segments inférieurs jaunes.

Antennes et pattes ferrugineuses.

Cette espèce se trouve dans toute l'Europe méridionale et dans les parties occidentales de l'Asie ; elle a été rapportée de Smyrne par M. Alexandre Lefebvre.

CLYTUS CURTISI. Nouvelle-Hollande.

(Du cabinet de M. Curtis.)

Pl. X, fig. 56 bis.

Cylindricus, niger; thoracis fasciâ, elytris maculâ baseos et fasciis tribus, flavis.

Long. 5 lig. Larg. 1 lig. $\frac{1}{4}$.

Corps cylindrique, noir, velouté. Tête pubescente, jaunâtre. Corselet jaune, avec une bande transversale noire élargie au milieu.

Ecusson jaune.

Elytres avec une tache jaune à la base; une bande transversale arquée vers le tiers de leur longueur; une autre droite en arrière, et l'extrémité de même couleur.

Dessous du corps jaune. Pattes et antennes cendrées.

Cette jolie espèce nous a été communiquée par M. Curtis, auquel nous la dédions.

CLYTUS ZEBRA! DALMAN. Crimée.

(Du cabinet des auteurs.)

Pl. X, fig. 57.

Elongatus, flavus; thorace fasciis 2 nigris; elytris maculâ suturali, punctis 3 et lineolâ apicali obliquâ, nigris; pedibus antennisque ferè rubris.

Long. 6 lig. Larg. 1 lig. $\frac{1}{4}$.

Clytus zebra! Dalman, in Schönher, Syn. Ins., t. 1, pars. 3, p. 461, n. 6. et Append., p. 194, n. 272.

Couvert d'un duvet jaune très-serré.

Corselet avec une ligne transversale au milieu et une autre en arrière.

Elytres avec le point huméral, la suture à la base, trois taches arrondies placées longitudinalement vers le milieu de l'élytre, et un petit trait à l'extrémité, noirs.

Pattes et antennes d'un brun jaune.

CLYTUS THORACICUS. DONOVAN. Nouvelle-Hollande.

(Du cabinet des auteurs.)

Pl. X, fig. 58.

Niger: capite antennisque fusco-rubris; elytris maculâ latâ baseos, fasciâ mediâ obliquâ apiceque cum pedibus fusco-rubris; femoribus basi obscuris.

Long. 9 lig. Larg. 5 lig.

Clytus thoracicus. Donovan, Epitome of the Ins. of New. Holl.

— Boisduval, Voy. autour du Monde (Durville), t. 2, Ins., p. 482, n. 1.

D'un brun rouge. Corselet noir, avec le disque de la couleur générale. Sur chaque élytre un large cercle prenant naissance à l'écusson et allant rejoindre obliquement le côté externe vers le tiers. Une bande transversale également large et oblique placée plus en arrière.

Le cercle et la bande noirs, ainsi que le dessous du thorax: l'extrémité des élytres et cuisses postérieures brunâtres.

CLYTUS KLUGII. Mexique.

(Du cabinet de M. Buquet.)

Pl. X, fig. 59.

Rubro-fuscus; elytris luteis, basi fasciis tribus nigris; antennarum dimidio postico luteo.

Long. 8 lig. $\frac{1}{2}$. Larg. 2 lign. $\frac{1}{2}$.

D'un brun rouge. Sept derniers articles des antennes d'un jaune soufre.

Corselet grand, arrondi, convexe au milieu, avec une dépression arrondie de chaque côté.

Elytres jaunes : la base rougeâtre et présentant trois larges bandes transversales d'un noir velouté, dont l'une oblique placée près de la base ; la seconde, la plus large, située au milieu ; la troisième près de l'extrémité du thorax, avec une petite tache jaune de chaque côté. Segments de l'abdomen avec des taches semblables.

CLYTUS HOTTENTOTUS. Oliv. Cap de Bonne-Espérance.

(Du cabinet des auteurs.)

Pl. X, fig. 60.

Niger; thoracis maculis 3 rubris; elytris maculâ baseos rotundatâ et fasciis duabus obliquis flavis; antennis pedibusque rubris.

Long. 6 lig. Larg. 1 lig. $\frac{1}{2}$.

Callidium hottentotum. Oliv., Ent., t. 4, g. 70, pl. 5, fig. 28 et 29.

Noir. Sur le devant de la tête deux taches. Disque du

corselet d'un brun rouge. Sur chaque élytre une tache oblique entre l'écusson et l'angle huméral, et deux bandes transversales, la première se relevant un peu vers la suture ; la seconde oblique.

Ces bandes et taches d'un jaune doré.

Antennes, jambes et tarsi d'un fauve clair.

CLYTUS MUCRONATUS. FABR. PARIS.

(Du cabinet des auteurs.)

Pl. X, fig. 61.

Elongatus, niger ; thorace punctis 4 flavis ; elytris basi fuscis, puncto pone humeros, lineâ arcuatâ et aliis duabus posticis transversis flavis ; pedibus antennisque fuscis, femoribus obscuris.

Long. 8 lig. Larg. 2 lig. $\frac{1}{2}$.

- Clytus mucronatus*. Fabr., Syst. El., t. 2, p. 334, n. 69.
 — Schœnher, Syn. Ins., t. 1, pars 3, p. 467, n. 25.
Callidium mucronatum. Fabr., Ent. Syst., t. 2, p. 334, n. 69.
 — Fabr., Mant., t. 1, p. 156, n. 53.
 — Fabr., Spec. Ins., t. 1, p. 243, n. 38.
 — Fabr., Syst. Ent., p. 193, n. 29.
 — Oliv., Ent., t. 4, g. 70, p. 38, n. 51, pl. 3, fig. 34.
Clytus tropicus. Schœnher, Syn. Ins., t. 1, pars 3, p. 465, n. 15.
 — Serville, Ann. de la Soc. Ent., t. 3, p. 86, n. 11.
Callidium tropicum. Panzer, Ent. Germ., p. 265, n. 28.
 — Panzer, An. Sc., Schœff., Icon., p. 55, n. 5.
 — Hoppe, Taschenb., 1796, p. 182, n. 38.
 — Schœff., Icon., pl. 38, fig. 7.
 — Harrer, Besch., n. 353.
Cerambyx maculosus. Linné, S. N., ed. Gmel., t. 1, 4^e part., p. 1855, n. 282.

Corps cylindrique, d'un noir velouté. Sur la tête deux petites lignes longitudinales entre les yeux ; sur le corselet

deux bandes interrompues l'une au bord antérieur, et l'autre au bord postérieur formant de chaque côté de l'interruption un point remontant vers le bord antérieur. Sur l'écusson une tache le couvrant entièrement.

Sur chaque élytre un point ovale et oblique près de la base, et trois bandes transversales; la première, située un peu avant le milieu, remonte le long de la suture vers l'écusson; la seconde arquée du côté de l'extrémité, et la troisième oblique et placée près de celle-ci.

Toutes ces lignes, points et bandes d'un jaune doré. Quelques autres très-peu visibles sur les segments inférieurs. Antennes, bord de la base des élytres et pattes d'un fauve clair.

Le *Clytus mucronatus* est indiqué par Fabr. comme venant d'Amérique; mais nous nous sommes assurés par un individu de la collection de Bosc, qui, comme l'on sait, a été classé par Fabr., que cet insecte est le *Tropicus* de Panzer; par conséquent il y a une erreur de localité.

CLYTUS SCUTELLARIS. OLIV. Philadelphie.

(Du cabinet des auteurs.)

Pl. XI, fig. 62.

Niger; thoracis lineis tribus transversis luteis; elytris basi ferè rubris, lineis tribus variè arcuatis luteis; pedibus antennisque castaneis; femoribus obscuris.

Long. 4 lig. $\frac{1}{2}$. Larg. 1 lig. $\frac{1}{3}$.

Clytus scutellaris, Schœnher, Syn. Ins., t. 1, pars 5, p. 467, n. 27.

Callidium scutellare. Oliv., Ent., t. 4, g. 70, p. 51, n. 69, pl. 5, fig. 52.

Noir. Tête avec deux lignes jaunes, longitudinales en avant et une autre transversale de même couleur en arrière.

Corselet avec une élévation longitudinale au milieu : le bord postérieur, une ligne transversale au milieu, et une autre près du bord antérieur, jaunes.

Écusson avec un point jaune au milieu et bordé de même couleur.

Elytres rouges à la base, avec la suture un peu blanchâtre. Un trait jaune arqué près de la base ; un autre vers le milieu arqué en sens inverse, et un troisième de même couleur un peu en arrière, presque transversal.

Dessous du corps avec des taches jaunes. Segments de l'abdomen bordés de même couleur.

Pattes et antennes d'un châtain clair. Cuisses presque entièrement noirâtres.

CLYTUS ARVICOLA. OLIV. Paris et Europe Méridionale.

(Du cabinet des auteurs.)

Pl. XI, fig. 63.

Niger; thorace punctis quatuor flavis; elytris maculâ transversâ ponè humeros, lineâ baseos arcuatâ, fasciâ ponè basim apiceque flavis; pedibus antennisque castaneis.

Long. 6 lig. Larg. 2 lig. $\frac{1}{2}$.

Clytus arvicola. Schœnher, Syn. Ins., t. 1, pars 3, p. 465, n. 16.

— Serville, Ann. de la Société Entom., t. 3, p. 85, n. 7.

— Brullé, Expéd. Sc. de Morée, p. 254, n. 481.

Callidium arvicola. Oliv., Entom., t. 4, g. 70, p. 64, n. 88, pl. 8, fig. 95.

Noir. Elytres un peu brunâtres, avec le bord de la base châtain. Sur la tête deux petites lignes longitudinales entre les yeux. Sur le corselet quatre taches, deux au bord antérieur, deux au bord postérieur; sur chaque élytre quatre bandes transversales : la première droite, n'atteignant ni le bord externe, ni la suture; la seconde placée vers le milieu, arquée et remontant le long de la suture jusqu'à sa base; la troisième située vers les deux tiers; la quatrième terminale. Toutes ces lignes, taches et bandes d'un jaune doré. Sur le thorax et les segments inférieurs de petites bandes de même couleur. Antennes et pattes fauves.

CLYTUS SAYI. Amérique Boréale.

(Du cabinet des auteurs.)

Pl. XI, fig. 64.

Niger; thoracis margine antico et postico cinereis; elytris puncto pone humeros, lineâ baseos arcuatâ et sinuatâ, punctis 2 posticis transversim dispositis, apiceque cinereis.

Long. 6 lig. Larg. 2 lig.

D'un noir velouté, garni d'un duvet jaunâtre cendré. Devant de la tête garni de poils cendrés. Corselet avec les bords antérieurs et postérieurs d'un gris jaune se rétrécissant en pointe au milieu.

Elytres avec une tache transversale derrière l'angle huméral. Une ligne arquée, qui, partant de l'écusson, suit la suture jusque vers le milieu de l'élytre, où elle se

dirige vers le bord externe, en offrant une échancrure au bord inférieur ; une tache suturale vers les deux tiers postérieurs ; une autre au bord externe, un peu au-dessous de la précédente, et l'extrémité, d'un gris jaune.

Dessous du corps et pattes cendrées. Quelques taches sous le thorax, et bords postérieurs des segments de l'abdomen blanchâtres. Jambes, tarses, antennes et parties de la bouche un peu brunes.

CLYTUS RUBICOLA. OLIV. Amérique Boréale.

(Du cabinet des auteurs.)

Pl. XI, fig. 65.

Niger; thoracis margine antico scutelloque flavis; elytris puncto humerali, lineâ baseos arcuatâ, fasciâ mediâ transversâ, flavis; pedibus antennisque fuscis, femorum apice obscuro.

Long. 5 lig. $\frac{1}{2}$. Larg. 1 lig. $\frac{1}{2}$.

Clytus rubicola. Schœnher, Syn. Ins., t. 1, pars 3, p. 467, n. 25.

Callidium rubicola. Oliv., Ent., t. 4, g. 70, p. 65, n. 91, pl. 8, fig. 96.

Clytus hamatus. Say, Journ. Acad. Natur. Sc., vol. 3, p. 423.

D'un noir velouté. Un trait entre les yeux et antennes d'un brun rouge.

Corselet avec le bord antérieur jaune. Écusson de même couleur.

Elytres avec un point jaune à la base ; une ligne arquée qui, suivant la suture, va rejoindre le bord externe, et un trait oblique en arrière. Parties postérieures un peu brunes. Dessous du corps et les côtés des segments de l'abdomen tachés de jaune. Antennes et pattes d'un brun rouge. Partie postérieure des cuisses noire.

CLYTUS UNDULATUS. SAY. Amér. du Nord.

(Du cabinet de M. Children.)

Pl. XI, fig. 66.

Niger; thoracis margine antico et postico et maculâ utrinquè laterali; elytrorum puncto ponè humeros, lineâ baseos arcuatâ inæquali, fasciâ sinuatâ apiceque luteis.

Long. 7 lig. Larg. 2 lig.

Clytus undulatus. Say, Long's Second. Exped., vol. 2, p. 291.
— Say, Ent. Amer., vol. 3, p. 53.

Ressemble beaucoup au précédent, mais en diffère par son corselet, qui n'offre qu'une impression jaunâtre de chaque côté. L'écusson n'est pas entouré de jaune, et la seconde bande transversale et interrompue des élytres ne se joint pas à l'extrémité par des traits jaunes.

CLYTUS INTERRUPTUS. Amér. du Nord.

(De la collection de M. Hope.)

Pl. XI, fig. 67.

Niger; thoracis antico posticoque et puncto laterali utrinquè; elytrorum margine scutellari, puncto ponè humeros, lineâ baseos arcuatâ inæquali et alterâ transversâ, sinuatâ, lineolis longitudinalibus nonnullis apiceque luteis.

Long. 7 lig. Larg. 2 lig.

D'un noir velouté. Tête avec deux petites raies jaunes en avant. Corselet globuleux, avec les bords antérieurs et

postérieurs jaunes interrompus au milieu, et deux impressions de chaque côté disposées transversalement.

Elytres avec un point transversal à la base, un trait jaune qui, entourant l'écusson, se prolonge le long de la suture, jusque vers le milieu, se dirige transversalement et en formant un arc de cercle vers le bord externe qu'il atteint en remontant, vers les deux tiers postérieurs, une ligne interrompue transversale, qui se joint à la précédente, et à l'extrémité par des lignes longitudinales.

Cette dernière partie est jaunâtre, ainsi que la suture.

Dessous du corps cendré. Segments de l'abdomen blanchâtres. Pattes et antennes un peu rouges.

CLYTUS ARIETIS. LINNÉ. Paris.

(Du cabinet des auteurs.)

Pl. XI, fig. 68.

Niger; thoracis margine antico et postico, scutello, elytrorum fasciis quatuor flavis; antennarum basi pedibusque fuscis.

Long. 5 lig. $\frac{1}{2}$. Larg. 1 lig. $\frac{3}{4}$.

- Clytus arietis.* Laich, Tyr. Ins., t. 2, p. 92, n. 2.
 — Schœnher, Syn. Ins., t. 1, pars 3, p. 464, n. 13.
 — Serville, Ann. de la Soc. Ent., t. 3, p. 85, n. 9.
 — Stephens, Syst. Catal., p. 201, g. 362, n. 2058.
Leptura arietis. Linné, Faun. Su., n. 695.
 — Linné, S. N., t. 1, 2^e part., p. 640, n. 25.
 — Muller, Zool. Dan., Pr., p. 92, n. 1040.
 — Bechst et Scharfend, Fortins, t. 1, p. 218.
 — Fisch., Naturg., t. 5, livl., p. 135, 281.
 — Razoum., Hist. Nat., t. 1, p. 156, n. 61.
 — Brahm., Ins. Kal., t. 1, p. 151, n. 489.
 — Schrank, Enum., t. 1, p. 163, n. 307.
 — Schrank, Faun. Boi., t. 1, p. 677, n. 944.

- Sturm., Ins. Cabin., t. 3, pl. 8.
- Gleditsch, Einl., II, p. 229, 33.
- Vill., Entom., t. 1, p. 270, n. 26.
- Poda, Mus. Græc., p. 39, n. 11.
- Berk, Synop. of the Nat. Hist. of Great-Brit., t. 1, p. 102.
- Martyn, the Aurelian's Vade-Mecum, pl. 27, fig. 4.
- Donovan, Natural History of Brit., Ins., t. 1, pl. 27.
- Fourcroy, Ent. Par., t. 1, p. 80, n. 13.
- Schaw, General Zool., t. 6, p. 74, pl. 26.
- Callidium arietis*, Oliv., Ent., t. 4, g. 70, p. 36, n. 49, pl. 2, fig. 7.
- Panzer, Faun. Germ., 4, 15.
- Paykull, Faun. Su., t. 3, p. 96, n. 18.
- Herbst, Archiv., p. 97, r. 14, pl. 26, fig. 15.
- Cederh, Faun. Hing., n. 290.
- Dict. des Sc. Nat., t. 6, p. 251, n. 9.
- Rossi, Faun. Etr., t. 1, p. 157, n. 390.
- Petagna, Ins. Cal., p. 18, n. 88.
- Rossi, Ed. Helw., t. 1, p. 174, n. 390, et Add., p. 454.
- Hope, Taschenb., 1796, p. 182, n. 38.
- Walkenaër, Faun. Par., t. 1, p. 214, n. 10.
- Cerambyx arietis*, Linné, S. N., ed. Gms., t. 1, 4^e part., p. 1850, n. 280.
- Marscham, Ent. Brit., t. 1, p. 359, n. 25.
- Goeze, Eur. Faun., t. 8, p. 384, n. 6.
- Stew, Elem. of Nat. Hist., t. 2, p. 65.
- Turton, Gener. Syst. of Nat., t. 2, p. 350.
- Stenocorus arietis*, Scopol., Ann., 5, Hist. Nat., p. 96, n. 57.
- Cerambyx quadrifasciatus*, Degeer, Ins., t. 5, p. 81, n. 18.

D'un noir velouté. Sur le corselet deux bandes transversales, dont l'une sur le bord antérieur. Sur l'écusson une tache l'occupant entièrement. Sur chaque élytre quatre bandes transversales : la première n'atteignant ni le bord externe ni la suture ; la seconde, arquée, se relevant sur la suture ; la troisième située vers les deux tiers ; la quatrième terminale. Toutes ces bandes et taches d'un jaune doré, ainsi que quelques autres sur le thorax et les segments inférieurs. Antennes et pattes fauves.

CLYTUS ANTILOPE. SCHÖENHER. Europe.

(Du cabinet des auteurs.)

Pl. XII, fig. 69.

Niger; thoracis punctis quatuor flavis; elytris circa scutellum, cum puncto humerali, lineâ baseos arcuatâ, fasciâ mediâ apiceque flavis; pedibus antennisque fuscis.

Long. 4 lig. Larg. $\frac{2}{3}$.

- Clytus antilope.* Schœnher, Syn. Ins., t. 1, pars 3, p. 465, n. 14.
 — Serville, Ann. de la Soc. Ent., t. 3, p. 85, n. 8.
Clytus arietis. Fabr., Syst. El., t. 2, p. 347, n. 9.
 — Illiger, Mag., t. 4, p. 119, n. 9.
Callidium arietis. Fabr., Entom. Syst., t. 2, p. 335, n. 65.
 — Fabr., Mant., t. 1, p. 155, n. 51.
 — Fabr., Spec. Ins., t. 1, p. 242, n. 36.
 — Fabr., Syst. Entom., p. 193, n. 27.
 — Panzer, Ent. Germ., t. 1, p. 265, n. 26.
 — Rossi, Faun. Etr., ed. Hellw., p. 174, et Add., p. 454.

Cette espèce diffère du *Gazella* par sa forme plus raccourcie, le corselet dont les deux lignes sont interrompues, les élytres plus larges à leur base, la tache de l'angle huméral située transversalement, et les cuisses fauves.

CLYTUS HIRCUS. GEBLER. Sibérie.

(Du cabinet de M. Hope.)

Pl. XII, fig. 70.

Niger; elytris basi castaneis, lineolis duabus obliquis albidis.

Long. 5 lig. Larg. 1 lig. $\frac{1}{2}$.

Finement ponctué, noir. Corselet globuleux.

Elytres d'un brun livide à la base, avec deux traits blanchâtres sur cette partie et placés vers le milieu.

CLYTUS CAPRA. GERMAR. Sibérie.

(Du cabinet des auteurs.)

Pl. XII, fig. 71.

Elongatus, niger; thoracis margine antico et postico, scutello, elytrorum fasciis duabus obliquis et alterâ transversâ apiceque flavis; antennis tibiisque fuscis.

Long. 6 lig. Larg. 1 lig.

Callidium (Clytus) capra, Germar, Nov. Spec., t. 1, p. 518, n. 693.

Noir. Sur la tête deux petites lignes longitudinales entre les yeux, et un cercle en arrière; sur le corselet deux lignes transversales, l'une antérieure, l'autre postérieure. Une tache sur l'écusson. Sur chaque élytre quatre lignes transversales, dont les deux premières obliques et remontant vers la suture: entre elles l'on voit sur le bord externe une petite tache allongée; la troisième arquée et la quatrième terminale. Toutes ces taches et lignes, ainsi que les bords des segments inférieurs, jaunes.

CLYTUS GAZELLA. FABR. Paris.

(Du cabinet des auteurs.)

Pl. XII, fig. 72.

Niger; thoracis margine antico et postico, scutello, elytrorum baseos lineâ arcuatâ, puncto humerali, fasciâ posticâ apiceque flavis; antennis tibiisque fuscis.

Long. 4 lig. Larg. $\frac{2}{3}$ lig.

- Clytus gazella.* Syst. El., t. 2, p. 348, n. 10.
 — Illiger, Mag., t. 4, p. 119, n. 10.
 — Serville, Ann. de la Soc. Ent., t. 3, p. 85, n. 10.
 — Brullé, Expéd. Sc. de Morée, p. 255, n. 485.
Callidium gazella. Fabr., Ent. Syst., t. 2, p. 333, n. 66.
 — Oliv., Ent., t. 4, g. 70, p. 66, n. 92, pl. 8, fig. 97.
 — Rossi, Faun. Etr., ed. Helw., p. 174, et Add., p. 454.
 — Panzer, Ent. Germ., p. 265, n. 27.
Cerambyx gazella. Latreille, Gen. Crust. et Ins., t. 3, p. 40.
Clytus arietis, var. Schænher, Syn. Ins., t. 1, pars 3, p. 464, n. 13.
 — Stephens, Syst. Cat., p. 201, g. 362, n. 2058.
Lepture à trois bandes dorées. Geoffroy, Hist. des Ins., t. 1, p. 214, n. 11.
 — Voet., Col., ed. Panz., III, p. 52, n. 88, tab. 19, fig. 88.
 — Gron., Zooph., p. 158, n. 516.
 — Schœff., Icon., tab. 38, fig. 8, et tab. 107, fig. 3.
 — Harrer, Beschr., 1, p. 214, n. 555.
 — Bergstr., Nomencl., t. 1, p. 9, n. 12, tab. 1, fig. 12.
 — Petiv., Gazoph., tab. 63, fig. 6.
 — Sulz., Kennz., tab. 5, fig. 31.
 — Ray, Ins., p. 82, n. 22.
 — Muller, Linn., N. S., V, 1, p. 290, n. 23, tab. 6, fig. 6.
 — Bechst., Naturg., I, II, p. 861, n. 17.
 — Acta Ups., 1736, p. 20, n. 8.
 — Acta Nidr., III, p. 594, tab. 6, fig. 4.
 — List., Ins. Angl., p. 385, n. 14.
 — List., Tab. Mat., tab. 31, fig. 1.
 — Dom. Brit., Ins., tab. 27.
 — Mart., Engl. Ent., tab. 27, fig. 4.
Callidium (Clytus) temesiense. Germar., Ins. Spec. Nov., t. 1, p. 519, n. 694.

Var. Callidium hieroglyphicum. Drapiez, Ann. des Sc. Phys., t. 1, p. 294, pl. 11, fig. 6.

D'un noir velouté. Sur le corselet deux bandes transversales, l'une au bord antérieur, l'autre sur le bord postérieur interrompue au milieu. Sur l'écusson une tache le couvrant entièrement; sur chaque élytre un point à la base et trois bandes transversales; la première située un peu avant le milieu et se relevant sur la suture; la seconde droite, située vers les deux tiers, et la troisième terminale. Toutes ces taches et bandes d'un jaune doré. Sur le thorax et les segments inférieurs des bandes de même couleur. Antennes et pattes fauves. Cuisses plus foncées.

M. Germar a donné le nom de *Rhamni* à un *Clytus* qui ne nous paraît être qu'une variété de cette espèce.

CLYTUS TRIFASCIATUS. FABR. Midi de l'Europe.

(Du cabinet des auteurs.)

Pl. XII, fig. 73.

Niger; thorace rubro; elytrorum maculâ baseos, lineâ arcuatâ, fasciâ mediâ apiceque albis.

Long. 4 lig. Larg. 1 lig.

- Clytus trifasciatus.* Syst. El., t. 2, p. 351, n. 24.
 — Schænher, Syn. Insect., t. 1, pars 5, p. 469, n. 36.
 — Serville, Annal. de la Soc. Ent., t. 3, p. 86, n. 16.
 — Brullé, Expéd. Sc. de Morée, p. 255, n. 486.
Callidium trifasciatum. Fabr., Ent. Syst., t. 2, p. 336, n. 75.
 — Fabr., Mant., t. 1, p. 156, n. 57.
 — Fabr., Spec. Ins., t. 1, p. 244, n. 42.
 — Oliv., Ent., t. 4, g. 70, p. 52, n. 70, pl. 5, fig. 59.

— Rossi, Faun. Etr. t. 1, p. 158, n. 592.

— Rossi, ed. Helw., t. 1, p. 177, n. 592.

— Patagn., Ins. Cal., p. 18, n. 86, pl. , fig. 52.

Cerambyx Portugalus. Linné, S. N., ed. Gmel., t. 1, 4^e part., p. 1854, n. 286.

Tête noire. Corselet, antennes et pattes d'un brun rouge; écusson couvert d'un duvet blanc; élytres noires, avec une tache blanche sur la base, se prolongeant le long de la suture et allant derrière l'angle huméral rejoindre le bord externe et deux bandes transversales semblables, l'une vers le milieu, l'autre à l'extrémité.

Dessous du thorax et bords postérieurs des segments de l'abdomen tachés de blanc.

NOTA. Les individus de l'Espagne sont généralement un peu plus gros que ceux du midi de la France.

CLYTUS OCELLATUS. Hope (collect.). Indes-Orientales.

(Du cabinet de M. Hope.)

Pl. XII, fig. 74.

Niger; elytrorum maculâ transversâ et lineâ baseos circulari, lineâ transversâ bisinuatâ apiceque albis.

Long. 5 lig. Larg. 1 lig. $\frac{1}{2}$.

Brun. Tête un peu cendrée, avec une carène longitudinale entre les yeux.

Corselet cendré sur les côtés; écusson de cette même couleur.

Elytres cendrées à la base, offrant dans cette partie

un anneau gris, une bande transversale de même couleur au milieu, se relevant sur la suture. Extrémité de même couleur.

Dessous du corps et pattes d'un brun rouge. Des taches blanches sur les côtés du thorax et de l'abdomen.

CLYTUS CABENIFRONS. CHEVROLAT. Indes-Orientales.

(Du cabinet de M. Chevrolat.)

Pl. XII, fig. 75.

Niger; capite thoraceque cinereis; thorace punctis tribus nigris; ely basi ferè rubris, cum puncto humerali, lineâ anticâ arcuatâ, alterâ obli in medio apiceque flavis.

Long. 6 lig. Larg. 1 lig. $\frac{1}{2}$.

Noir, couvert d'un duvet d'un gris cendré. Tête avec des lignes longitudinales élevées. Corselet globuleux, avec une bande au milieu et un large point noir de chaque côté.

Elytres noires, avec la base rougeâtre. Une ligne jaune derrière l'angle huméral; une autre arquée qui suit la suture et remonte ensuite vers la base; une bande transversale en arrière et une tache sur l'extrémité, jaunes.

Dessous du thorax et segments de l'abdomen tachetés de blanc. Tarses un peu rougeâtres.

— Rossi, Faun. Etr. t. 1, p. 158, n. 392.

— Rossi, ed. Helw., t. 1, p. 177, n. 392.

— Patagn., Ins. Cal., p. 18, n. 86, pl. , fig. 32.

Cerambyx Portugalus. Linné, S. N., ed. Gmel., t. 1, 4^e part., p. 1854, n. 286.

Tête noire. Corselet, antennes et pattes d'un brun rouge; écusson couvert d'un duvet blanc; élytres noires, avec une tache blanche sur la base, se prolongeant le long de la suture et allant derrière l'angle huméral rejoindre le bord externe et deux bandes transversales semblables, l'une vers le milieu, l'autre à l'extrémité.

Dessous du thorax et bords postérieurs des segments de l'abdomen tachés de blanc.

NOTA. Les individus de l'Espagne sont généralement un peu plus gros que ceux du midi de la France.

CLYTUS OCELLATUS. HOPE (collect.). Indes-Orientales.

(Du cabinet de M. Hope.)

Pl. XII, fig. 74.

Niger; elytrorum maculâ transversâ et lineâ baseos circulari, lineâ transversâ bisinuatâ apiceque albis.

Long. 5 lig. Larg. 1 lig. $\frac{1}{2}$.

Brun. Tête un peu cendrée, avec une carène longitudinale entre les yeux.

Corselet cendré sur les côtés; écusson de cette même couleur.

Elytres cendrées à la base, offrant dans cette partie

un anneau gris, une bande transversale de même couleur au milieu, se relevant sur la suture. Extrémité de même couleur.

Dessous du corps et pattes d'un brun rouge. Des taches blanches sur les côtés du thorax et de l'abdomen.

CLYTUS CABENIFRONS. CHEVROLAT. Indes-Orientales.

(Du cabinet de M. Chevrolat.)

Pl. XII, fig. 75.

Niger; capite thoraceque cinereis; thorace punctis tribus nigris; ely basi ferè rubris, cum puncto humerali, lineâ anticâ arcuatâ, alterâ obli in medio apiceque flavis.

Long. 6 lig. Larg. 1 lig. $\frac{1}{2}$.

Noir, couvert d'un duvet d'un gris cendré. Tête avec des lignes longitudinales élevées. Corselet globuleux, avec une bande au milieu et un large point noir de chaque côté.

Elytres noires, avec la base rougeâtre. Une ligne jaune derrière l'angle huméral; une autre arquée qui suit la suture et remonte ensuite vers la base; une bande transversale en arrière et une tache sur l'extrémité, jaunes.

Dessous du thorax et segments de l'abdomen tachetés de blanc. Tarses un peu rougeâtres.

CLYTUS EGYPTIACUS. FABR. Hongrie.

(Du cabinet des auteurs.)

Pl. XIII, fig. 76.

Niger; thorace globulari, rubro; elytrorum lineâ, baseos arcuatâ, alterâ transversâ in medio apiceque cinereis.

Long. 3 lig. $\frac{1}{4}$. Larg. 1 lig.

Clytus ægyptiacus. Fabr., Syst. El., t. 2, p. 352, n. 31.

— Schœnher, Syn. Ins., t. 1, pars 3, p. 471, n. 43.

Callidium ægyptiacum. Fabr., Ent. Syst., t. 2, p. 337, n. 80.

— Fabr., Mant., t. 1, p. 156, n. 60.

— Fabr., Spec. Ins., t. 1, p. 244, n. 40.

— Fabr., Syst. Ent., p. 194, n. 54.

Cerambyx ægyptiacus. Linné, S. N., éd. Gmel., t. 1, 4^e part., p. 1355, n. 289.

Pubescent. Tête et antennes noires. Corselet globuleux, d'un brun rouge. Ecusson blanc. Elytres noires, avec une tache blanche en demi-cercle sur la base. Une bande transversale au milieu, et l'extrémité de même couleur.

Dessous du corps noir. Quelques taches sous le thorax et bords postérieurs des segments de l'abdomen garnis de poils blancs. Pattes noires couvertes d'un duvet cendré.

Cette espèce est indiquée d'Orient par les auteurs.

CLYTUS RUFICORNIS. OLIV. Basses-Alpes.

(Du cabinet des auteurs.)

Pl. XIII, fig. 77.

Niger; capite, antennis thoraceque fusco-rubris; elytris nigris, lineâ baseos arcuatâ, fasciâ mediâ obliquâ apiceque cinereis; corpore subtus pedibusque nigris.

Long. 4 lig. Larg. 1 lig. $\frac{1}{8}$.

Clytus ruficornis. Schœnher, Syn. Ins., t. 1, pars 3, p. 469, n. 37.

— Serville, Ann. de la Soc. Ent., t. 3, p. 86, n. 17.

Callidium ruficorne. Oliv., Ent., t. 4, g. 70, p. 53, n. 71, pl. 6, fig. 73.

— Oliv., Encycl. Mét., g. Callidie, n. 79.

Fortement ponctué, noir, un peu pubescent. Antennes et corselet d'un brun rouge.

Ecusson blanchâtre.

Elytres avec un trait arrondi, oblique et blanchâtre à la base, et deux bandes transversales cendrées, l'une vers le milieu s'élargissant sur la suture, et l'autre couvrant l'extrémité.

Dessous du corps obscur et cendré. Pattes d'un brun obscur.

CLYTUS NIGRIPES. BRULLÉ. Morée.

(Du cabinet du Musée d'Histoire Naturelle.)

Pl. XIII, fig. 78.

Niger; thorace elongato, rubro; elytrorum lineâ baseos, fasciâ mediâ apiceque albidis.

Long. 3 lig. $\frac{1}{2}$. Larg. 1 lig. $\frac{3}{4}$.

Clytus nigripes, Brullé, Expéd. Sc. Morée, p. 255, n. 488.

Allongé, noir, pubescent. Corselet rouge, allongé. Ecusson bordé de blanc. Elytres avec une bande arquée qui remonte le long de la suture à l'écusson; une autre transversale au milieu et extrémité, d'un gris blanc.

Pattes et antennes brunes. Cuisses noires.

CLYTUS CINEREUS. Paris.

(Du cabinet des auteurs.)

Pl. XIII, fig. 79.

Cinereo-pubescent, niger; thorace elongato; elytrorum basi, lineâ arcuatâ, maculâ obliquâ apiceque cinereis.

Long. 4 lig. $\frac{1}{2}$. Larg. 1 lig. $\frac{2}{3}$.

D'un noir cendré. Antennes un peu rougeâtres, surtout vers l'extrémité. Elytres avec une tache sur la base, un trait arqué qui va en remontant sur la suture, une bande

transversale vers le milieu, arquée inférieurement et s'élargissant beaucoup sur la suture, et enfin une large tache sur l'extrémité et arrondie à son bord postérieur : toutes ces bandes et taches d'un gris blanc. Côtés du thorax et segments de l'abdomen blanchâtres. Tarses un peu rouges.

NOTA. Cette espèce est très-voisine du *Plebejus* ; elle s'en distingue par sa forme plus courte, son corselet beaucoup plus élargi en arrière, les taches cendrées des élytres plus élargies, celles-ci arrondies à l'extrémité, et ses antennes de couleur rougeâtre.

CLYTUS MYSTICUS. LINNÉ. France.

(Du cabinet des auteurs.)

Pl. XIII, fig. 80.

Niger ; elytris anticè gibbis, cum basi fusco-rubrà, lineà anticà arcuatà, maculâ suturali, fasciâ mediâ apiceque cinereis ; antennis cinereo-annulatis. Var. Niger ; elytris fuscis ; fasciis apiceque cinereis, basi rufis.

- Clytus mysticus.* Fab., Syst. El., t. 2, p. 352, n. 52.
 — Laich, Tyr. Ins., t. 2, p. 107, n. 7.
 — Schœnber, Syn. Ins., t. 1, pars 3, p. 471, n. 44.
 — Serville, Ann. de la Soc. Ent., t. 3, p. 87, n. 22.
 — Steph., System. Catal., p. 201, g. 362, n. 2057.
Callidium mysticum. Fabr., Ent. Syst., t. p. 357, n. 81.
 — Fabr., Mant., t. 1, p. 156, n. 61.
 — Fabr., Spec. Ins., t. 1, p. 244, n. 45.
 — Fabr., Syst. Ent., p. 194, n. 34.
 — Oliv., Ent., t. 4, g. 70, p. 50, n. 68, pl. 1, fig. 14.
 — Panzer, Faun. Germ., LXXXII, 9.
 — Panzer, Ent., p. 267, n. 36.
 — Paykull, Faun. Su., 3, p. 98, n. 20.
 — Towns, Voy. en Hong., t. 3, p. 190, n. 506.
 — Dict. des Sc. Nat., t. 6, p. 251, n. 15.
 — Voët., Coleopt., ed. Panzer, t. 4, p. 7 et 8, pl. 26, fig. 8.
 — Sturm, Ins. Cab., t. 4, pl. 21.

- Walckenaër, Faun. Par., t. 1, p. 216, n. 16.
- Leptura mystica*. Linné, Faun. Su., n. 693.
- Linné, S. N., t. 1, 2^e part., p. 639, n. 18.
- Razoum, Hist. Nat., t. 1, p. 155, n. 59.
- Fourcroy, Ent. Par., p. 81, n. 17.
- Muller, Zool. Dan., Pr., p. 73, n. 1042.
- Leske, Naturg., ed. 2^e, t. 1, p. 477, n. 2.
- Schrank, Enum. Ins., p. 161, n. 303.
- Schrank, Faun. Boi., t. 1, p. 680, n. 946.
- Herbst, Borows, Naturg., t. 6, p. 133, n. 4, pl. 17, fig. 4.
- Strom., Danske. Vid. Selsk. Skrift., 11, p. 60, n. 38.
- Brahm., Ins. Kal., t. 1, p. 198, n. 670.
- Vill., Ent., t. 1, p. 267, n. 21.
- Wood., Illustr. of Linnean Gen. of Ins., t. 1, p. 47, pl. 17.
- Cerambyx mysticus*. Linné, S. N., ed. Gmel., t. 1, part. 4, p. 1855, n. 2090.
- Goez, Eur. Faun., t. 8, p. 588, n. 8.
- Marsch., Ent. Brit., t. 1, p. 157, n. 22.
- Stersvard, Elem. of Nat. Hist., t. 2, p. 65.
- Turton, Gen. Syst. of Nat., t. 2, p. 332.
- Cerambyx albofasciatus*. Var. Degeer, Ins., t. 5, p. 82, n. 19.
- Cerambyx quadricolor*. Scopoli, Ent. Carn., p. 56, n. 177.
- Leptura arlequine*. Geoffroy, Hist. Nat. des Ins., p. 217, n. 15.
- Schœffer, Icon., pl. 2, fig. 9.
- Donovan., Brit. Ins., pl. 84, fig. 2.
- Muller, Linn. Nat. Syst., t. 5, 1, p. 288, n. 18.
- Harrer, Besch., t. 1, p. 517, n. 558.
- Var. *callidium hieroglyphicum*. Herbst, Archiv., p. 99, n. 22, pl. 26, fig. 20.
- Stenocorus rusticus*. Scopoli del. Fl. et Faun. Ins., t. 2, p. 47, pl. 20, fig. 6.
- Leptura rustica*. Schrank, Enum. Ins., p. 161, n. 304.
- Cerambyx litteratus*. Linné, S. N., ed. Gmel., t. 1, 4^e part., p. 1857, n. 301.

Noir, couvert d'un duvet cendré. Elytres d'un brun rouge à la base, offrant vers le tiers de leur longueur deux traits blanchâtres arrondis et obliques qui descendent de la suture et se dirigent vers le bord externe, que le premier, seul, atteint. Vers le milieu un petit trait transversal de la même couleur; le reste de l'élytre noir, avec l'extrémité d'un gris blanc.

Variété. Le *Hieroglyphicus* Megerle ne diffère du précédent que par la base des élytres, qui n'est pas d'un brun rouge.

CLYTUS HILARI. Brésil.

(Du cabinet des auteurs.)

Pl. XIII, fig. 81.

Niger; elytris anticè gibbis, lineâ baseos arcuatâ, maculâ suturali, fasciâ mediâ apiceque cinereis; antennis cinereo-annulatis.

Long. 6 lig. $\frac{1}{2}$. Larg. 2 lig.

Il diffère du *Mysticus* par sa taille plus grande, la couleur de ses élytres qui est entièrement noire, et la tache apicale grise de celles-ci qui se termine obliquement en dessous.

DIVISION C.

*Élytres tronquées ou épineuses.***CLYTUS TIBIALIS.** Mexique.

(Du cabinet des auteurs.)

Pl. XIII, fig. 82.

Pubescens, luteus; thoracis maculis duabus elytrisque nigris; elytrorum maculâ baseos rotundatâ, fasciis duabus mediis et lineâ circulari apicis luteis; antennis fuscis, basi nigris.

Long. 6 lig. $\frac{1}{2}$. Larg. 2 lig.

Entièrement couvert d'un duvet jaune très-serré. Antennes d'un brun rouge, à l'exception du premier article, qui est noir.

Corselet avec deux taches d'un noir velouté.

Elytres noires, avec une tache jaune à l'angle huméral, une autre sur la suture; une grande tache ronde au milieu sur chacune, et trois taches transversales et un peu coudées sur la partie postérieure.

Dessous du corps et cuisses un peu verdâtres. Jambes et tarsi brunes.

Peut-être cet insecte n'est-il que l'autre sexe du *Tomentosus*.

CLYTUS SOMMERI. CHEVROLAT. MEXICO.

(Du cabinet des auteurs.)

Pl. XIV, fig. 85.

Pubescens, luteus; elytris lineâ baseos circulari et fasciis duabus sinuatis fuscis; antennis castaneis.

Long. 7 lig. Larg. 2 lig.

Clytus Sommeri. Chevrolat, Coléopt. du Mexique, fascic. 4.

Entièrement d'un jaune doré velouté. Sur chaque élytre un cercle et deux bandes transversales, dont la première anguleuse et la seconde flexueuse. Dessous du corps d'un jaune plus clair.

• Cette espèce a été envoyée du Mexique, où elle paraît être fort rare.

CLYTUS POLLINOSUS. CHEVROLAT. Mexique.

(Du cabinet des auteurs.)

Pl. XIV, fig. 84.

Pubescens, luteus; elytris lineis duabus baseos transversis et maculis lateralis nonnullis fuscis; antennis castaneis, apice obscuris.

Long. 6 lig. Larg. 2 lig.

Clytus pollinosus. Chevrolat, Coléopt. du Mexique, fascic. 4.

Dessus du corps d'un jaune d'ocre. Sur chaque élytre deux bandes en zigzag près de la base, et trois autres taches latérales et obliques. Ces bandes et taches d'un brun noir, ainsi que la moitié postérieure des antennes. Dessous du corps d'un jaune plus clair.

CLYTUS PUBICOLLIS. DUFTSCHMIDT (collect.). Caucase.

(Du cabinet des auteurs.)

Pl. XIV, fig. 85.

Fuscus; thoracis postico, scutello, elytrorum puncto baseos, altero suturali, fasciis duabus apiceque, luteis; pedibus antennisque castaneis.

Long. 9 lig. Larg. 2 lig. $\frac{3}{4}$.

Cette espèce diffère du *Semi-Punctatus* par son corselet plus arrondi, pubescent et brunâtre, par la largeur des taches des élytres, la quatrième bande qui est

beaucoup moins flexueuse, la tache de l'extrémité qui est tout-à-fait terminale, et enfin la couleur de toutes ces bandes et taches qui est d'un beau jaune. Les pattes d'un fauve clair.

CLYTUS INSULARIS. Saint-Domingue.

(De la collection des auteurs.)

Pl. XIV, fig. 86.

Obscurè fuscus; scutello, elytrorum puncto baseos, altero suturali, fasciis duabus, apiceque luteis; antennis pedibusque fuscis; femoribus nigris.

Long. 9 lig. $\frac{1}{2}$. Larg. 2 lig.

Noir. Tête et corselet recouverts d'un duvet un peu brun. Ce dernier globuleux, plus large que les élytres.

Ecusson jaune. Élytres avec chacune une tache sur la base, un point sutural et trois taches transversales jaunes, la dernière sur l'extrémité.

Dessous du corps d'un brun obscur, avec une tache transversale jaune sur chaque segment de l'abdomen.

Antennes et pattes d'un brun rouge. Extrémité des cuisses plus obscure.

CLYTUS SEMIPUNCTATUS. FABR. Autriche.

(Du cabinet des auteurs.)

Pl. XIV, fig. 87.

Niger; thoracis puncto minuto cinereo; scutello elytrorum puncto baseos, altero suturali, maculâ mediâ rotundatâ, fasciâ posticâ arcuatâ apiceque albis; pedibus antennisque ferè rubris.

Long. 7 lig. Larg. 2 lig.

Clytus semipunctatus. Fabr., Syst. El., t. 2, p. 346, n. 5.

— Panzer, Faun. Germ., XCIV, 4.

— Schænher, Synon. Ins., t. 1, pars 5, p. 461, n. 8.

Callidium speciosum. Schneid. Fuessl. N. Mag. III, 2, 125.

— Panzer, Entom. Germ., p. 266, n. 29.

Leptura figurata. Harrer. Besch., t. 1, p. 215, n. 351.

— Schæffer, Icon., t. 151, fig. 7.

D'un noir velouté. Sur le corselet trois petits points. Une tache occupant tout l'écusson.

Sur chaque élytre une tache près de l'angle huméral, une autre sur la suture derrière l'écusson, une très-petite sur le bord extérieur, et une quatrième enfin assez grande, un peu transversale, située avant le milieu de l'élytre; plus une bande transversale, se recourbant obliquement en arrière vers la suture, et un petit point près de l'extrémité. Toutes ces taches, points et bandes d'un jaune blanchâtre. Dessous du corps plus clair, avec quelques taches presque blanches. Antennes et pattes d'un fauve obscur.

CLYTUS ORNATUS. FABR. France méridionale.

(Du cabinet des auteurs.)

Pl. XIV, fig. 88.

Luteo-virens; thoracis fasciâ, elytrorum lineâ baseos circulari et fasciis duabus posticis, nigris.

Long. 5 lig. $\frac{1}{2}$. Larg. 1 lig. $\frac{2}{3}$.

- Clytus ornatus.* Fabr., Syst. El., t. 2, p. 351, n. 26.
 — Schœnher, Synon. Insect., t. 1, pars 3, p. 469, n. 59.
 — Brullé, Expéd. Sc. de Morée, p. 254, n. 482.
 — Serville, Ann. de la Soc. Ent., t. 3, p. 87, n. 20.
Callidium ornatum. Fabr., Entom. Syst., t. 2, p. 336, n. 77.
 — Oliv., Entom., t. 4, g. 70, p. 40, n. 53, pl. 6, fig. 15 b.
 — Panzer, Faun. Germ., LXX, 18.
 — Panzer, Ent. Germ., p. 267, n. 34.
 — Herbst, Archiv., p. 98, n. 16, pl. 26, fig. 16.
 — Rossi, Faun. Etr., t. 1, p. 157, n. 591.
 — Rossi, Edit. Hellw., t. 1, p. 175, n. 591.
 — Dict. des Sc. Nat., t. 6, p. 251, n. 13.
 — Hoppe, Taschenb., 1796, n. 134.
Clytus verbasci. Laich, Tyr. Ins., t. 2, p. 105, n. 6.
Stenocorus C. Duplex. Scopoli, Deb. Fl. et Ins., t. 2, p. 46, pl. 20, fig. 5.
Leptura verbasci. Sulz. Gesch., D. Ins., p. 47, pl. 5, fig. 12.
Cerambyx venustus. Linné, S. N., édit. Gmel., t. 1, 4^e part., p. 1856, n. 298.
Leptura strigora. Linné, S. N., édit. Gmel., t. 1, 4^e part., p. 1877, n. 79.
Lepture jaune à bandes noires. Geoffroy, Hist. Nat., t. 1, p. 216, n. 14.
 — Schœffer, Icon., pl. 203, fig. 4.
 Var. *Clytus ornatus.* Illiger, Mag., t. 4, p. 120, n. 26.
Leptura verbasci. Linné, S. N., t. 1, 2^e part., p. 640, n. 22.
 — Schrank, En. Ins., t. 1, p. 164, n. 309.
 — Brahm., Ins. Kal., t. 1, p. 148, n. 484.
 — Villiers, Ent., t. 1, p. 270, n. 15.

Couvert d'un duvet très-serré, jaune. Une bande transversale noire sur le milieu du corselet.

Elytres avec une tache en demi-cercle à la base et deux bandes transversales noires placées l'une vers le milieu, et l'autre aux deux tiers, et atteignant la suture et le bord externe.

CLYTUS LITURATUS. Indes-Orientales.

(Du cabinet des auteurs.)

Pl. XV, fig. 89.

Cinereus; thoracis maculâ transversâ nigrâ; scutello albo; elytris nigris, lineâ baseos, maculâ triangulari in suturâ, maculâ posticâ apiceque cinereis.

Long. 5 lig. Larg. 1 lig. $\frac{1}{5}$.

D'un noir légèrement recouvert d'un duvet grisâtre.

Corselet avec une tache transversale au milieu peu marquée et noire.

Ecusson blanc. Elytres avec une ligne anguleuse et blanche placée à la base et qui, par la réunion des élytres et en renversant l'insecte, forme un M.

Deux bandes transversales et l'extrémité de même couleur.

Dessous du corps et pattes cendrés.

CLYTUS VERBASCI. FABR. FRANCE.

(Du cabinet des auteurs.)

Pl. XV, fig. 90.

Luteo-virens ; thoracis maculis tribus , elytrorum maculâ baseos rotundatâ et posticis duabus transversis nigris.

Long. 5 lig. Larg. 1 lig. $\frac{1}{2}$.

- Clytus verbasci.* Fab., Syst. El., t. 2, p. 351, n. 25.
 — Schænher, Synon. Insect., t. 1, pars 3, p. 469, n. 58.
Callidium verbasci. Fabr., Ent. Syst., t. 2, p. 336, n. 76.
 — Fabr., Mant., t. 1, p. 156, n. 58.
 — Fabr., Spec. Ins., t. 1, p. 244, n. 43.
 — Fabr., Syst. Ent., p. 194, n. 32.
 — Oliv., Ent., t. 4, g. 70, p. 40, n. 54, pl. 1, fig. 15.
 — Panzer, Faun. Germ., LXX, 17.
 — Panzer, Ent., p. 267, n. 33.
 — Paykull, Faun. Su., t. 3, p. 97, n. 19.
 — Thunberg, Nov. Act. Ups., t. 5, p. 97, n. 19.
 — Herbst, Archiv., p. 99, n. 20, pl. 26, fig. 19.
 — Brahm, Ins. Kal., 1796, p. 134, n. 29.
 — Rossi, Faun. Etr., ed. Helw., t. 1, p. 175, n. 391.
 — Dict. des Sc. Nat., t. 6, p. 351, n. 12.
Cerambyx verbasci. Linné, S. N., édit. Gmel., t. 1, 4^e part., p. 1854, n. 287.
 — Goeze, Eur. Faun., t. 8, p. 586, n. 7.
Leptura Herbstii. Brahm, Ins. Kal. t. 1, p. 148, n. 455.
 — Bechst, Naturg., t. 2, p. 861, n. 18.

Couvert d'un duvet d'un jaune un peu verdâtre et très-serré.

Corselet avec trois taches noires, celle du milieu la plus grande.

Elytres avec le point huméral, une tache en demi-

cercle entre celui-ci et la suture, une large tache transversale au milieu, et une autre vers l'extrémité, noires.

Nous possédons un individu un peu plus petit et qui vient des Indes-Orientales.

CLYTUS QUADRIPUNCTATUS. FABR. FRANCE.

(Du cabinet des auteurs.)

Pl. XV, fig. 91.

Luteus; elytrorum punctis 4 nigris.

Long. 7 lig. Larg. 2 lig.

- Clytus quadripunctatus.* Fabr., Syst. El., t. 2, p. 352, n. 29.
 — Schœnher, Syn. Ins., t. 1, pars 5, p. 470, n. 41.
 — Children, Address, p. 7.
 — Curtis, Brit. Ent., t. 5, p. 199.
 — Stephens, Syst. Ent., p. 201, g. 362, n. 2059.
 — Serville, Ann. de la Soc. Entom., t. 3, p. 87, n. 18.
Callidium quadripunctatum. Fabr., Ent. Syst., t. 2, p. 357, n. 78.
 — Oliv., Entom., t. 4, g. 70, p. 41, n. 55, pl. 2, fig. 19.
 — Panzer, Faun. Germ., LXX, 19.
 — Panzer, Ent. Germ., t. 1, p. 267, n. 35.
 — Dict. des Sc. Nat., t. 6, p. 251, n. 14.
 — Walkenaër, Faun. Par., t. 1, p. 216, n. 15.
Leptura villosa. Rossi, Faun. Etr., t. 1, p. 162, n. 402.
 — Rossi, edit. Hellw., t. 1, p. 183, n. 402.
 — Villiers, Ent., t. 1, p. 272, n. 52, pl. 1, fig. 51.
Leptura nævia. Linné, S. N., éd. Gmel., t. 1, 4^e part., p. 1877, n. 77.
Lepture velours jaune. Geoffroy, Hist. Nat. des Ins., t. 1, p. 211, n. 8.

Couvert d'une pubescence d'un jaune d'ocre. Tête, antennes, dessous du corps et pattes d'un gris cendré.

Elytres ayant chacune deux points noirs à la base, un vers le milieu et un autre en arrière.

CLYTUS WEBBEI. Madère.

(Du Muséum d'Histoire Naturelle.)

Pl. XV, fig. 92.

Cinereo-luteus; elytrorum punctis duobus nigris.

Long. 6 lig. Larg. 1 lig. $\frac{2}{3}$.

Pubescent, d'un gris jaune. Antennes un peu obscures, cendrées. Corcelet ovalaire, sans taches. Ecusson un peu blanchâtre. Elytres avec un petit point obscur sur l'angle huméral et un autre au milieu.

Dessous du corps et pattes d'un gris blanc.

VAR. Entièrement d'un gris obscur.

NOTA. Cet insecte a été rapporté de l'île Ténériffe par MM. Webbe et Bertholot; nous en devons la communication à M. Brullé, qui est chargé de décrire les insectes rapportés par ces voyageurs.

CLYTUS GRISEUS. Espagne.

(Du cabinet des auteurs.)

Pl. XV, fig. 92 bis.

Elongatus, subcylindricus, cinereo-pubescent; elytrorum basi maculis nigris.

Long. 5 lig. $\frac{1}{2}$. Larg. 1 lign. $\frac{1}{3}$.

Corps allongé, cylindrique, noir, entièrement recou-

vert d'un duvet cendré. Corselet renflé, un peu ovalaire.

Elytres légèrement arrondies à l'extrémité, la pubescence grise laissant à découvert trois ou quatre petites taches sur chacune.

Cette espèce se trouve aussi sur la côte de Barbarie, et MM. Webbe et Bertholot l'ont rapportée de l'île Ténériffe.

CLYTUS GLAUCUS. FABR. Indes-Orientales.

(Du cabinet des auteurs.)

Pl. XV, fig. 95.

Niger, cinereo-pubescent; elytrorum maculis nonnullis nigris.

Long. 7 lig. $\frac{1}{2}$. Larg. 2 lig.

Clytus glaucus. Fabr., Syst. El., t. 2, p. 551, n. 22.

— Schönher, Syn. Ins., t. 1, pars 3, p. 468, n. 34.

Callidium glaucum. Fabr., Ent. Syst., t. 2, p. 356, n. 75.

— Fabr., Mant., t. 1, p. 156, n. 56.

— Fabr., Syst. Ins., t. 1, p. 245, n. 41.

— Oliv., Ent., t. 4, g. 70, p. 42, n. 56, pl. 16, fig. 68.

Cerambyx indus. Linné, S. N., éd. Gmel., t. 1, 4^e part., p. 1854, n. 284.

Noir, couvert d'une pubescence cendrée très-serrée.

Corselet globuleux.

Elytres avec quelques taches noires sur la base et une vers le milieu.

Nous n'avons de cette espèce qu'un individu un peu effacé.

CLYTUS WIEDEMANNI. Indes-Orientales.

(Du cabinet des auteurs.)

Pl. XV, fig. 94.

Niger; elytris sordidè luteis, puncto humerali nigro.

Long. 6 lig. Larg. 1 lig. $\frac{4}{5}$.

Noir, pubescent, cendré. Tête avec des lignes longitudinales élevées entre les yeux. Premiers articles des antennes rougeâtres. Corselet convexe, renflé en arrière.

Elytres d'un jaune sale, avec l'angle huméral noir.

Abdomen brun, avec deux taches blanches de chaque côté. Pattes brunes.

CLYTUS SAGITTATUS. GERMAR. Amérique du Nord et Colombie.

(Du cabinet des auteurs.)

Pl. XV, fig. 95.

Fuscus; thorace valdè punctato; elytrorum maculis duabus suturalibus, triangularibus, elongatis, cinereis.

Long. 7 lig. Larg. 2 lig.

Clytus sagittatus. Germar, Magaz., 1821, p. 171, n. 82.

D'un brun obscur, pubescent. Elytres tronquées à l'extrémité, avec une forte épine au côté externe; elles

présentent sur la suture, à la base, une ligne un peu arquée qui va en remontant jusqu'à l'écusson, et vers les deux tiers postérieurs une autre de même forme et un peu plus petite.

Base des cuisses et jambes rougeâtres.

CLYTUS TERMINANS. FABR. Amérique Boréale.

(Du cabinet des auteurs.)

Pl. XV, fig. 96.

Niger; thorace cinereo subirrorato; elytrorum fasciâ baseos sinuatâ, lineolâ, fasciâ posticâ apiceque cinereis; antennis ferè rubris.

Long. 7 lig. Larg. 2 lig.

Clytus terminans. Fabr., Syst. El., t. 2, p. 345, n. 67.

Callidium campestre. Oliv., Ent., t. 4, g. 70, p. 65, n. 90, pl. 8, fig. 95.

— Schænher, Syn. Ins., t. 1, pars 3, p. 473, n. 53.

Var. *Clytus colonus*. Schænher, Syn. Ins., t. 1, pars 3, p. 468, n. 52.

Callidium colonum. Fabr., Syst. Ent., t. 2, p. 351, n. 57.

— Fabr., Mant., t. 1, p. 155, n. 43.

— Fabr., Spec. Ins., t. 1, p. 241, n. 28.

— Fabr., Syst. Ent., p. 191, n. 21.

— Oliv., Ent., t. 4, g. 70, p. 31, n. 42, pl. 6, fig. 67.

Callidium coloreum *. Fabr., Syst. El., t. 2, p. 345, n. 68.

Cerambyx colonus. Linné, S. N., édit. Gmel., t. 1, 4^e part., p. 1852, n. 272.

D'un brun noir, ponctué et pubescent.

Tête et corselet avec quelques légères taches jaunâtres.

Écusson de cette couleur.

Elytres avec un petit trait en forme d'S qui part de derrière l'écusson, et se dirige vers le bord externe; der-

* Sans doute par faute d'impression.

rière celui-ci un autre beaucoup plus large, de même forme. Vers les deux tiers postérieurs une bande transversale peu régulière qui suit la suture et va rejoindre l'extrémité, qui, ainsi que ces traits, est d'un gris jaune. Quelques taches sous le thorax, et côtés des bords des segments abdominaux jaunes.

Jambes et antennes rougeâtres.

Cette espèce varie beaucoup pour la couleur, qui est quelquefois d'un brun-rouge clair; les bandes des élytres sont aussi quelquefois beaucoup plus larges; ces individus nous paraissent être le *Callidium colonum* des auteurs.

Cet insecte se retrouve à l'île de Solo (mer Pacifique), selon M. Schœnher.

CLYTUS PALMATUS. Oliv. Brésil.

(Du cabinet des auteurs.)

Pl. XVI, fig. 97.

Velutinus, niger; thorace fusco; scutello elytrorumque maculis tribus suturalibus luteis.

Long. 7 lig. Larg. 1 lig. $\frac{3}{4}$.

Callidium palmatum. Oliv., Ent., t. 4, g. 70, p. 29, n. 38, pl. 7, fig. 82.

D'un brun-rouge velouté. Bords postérieurs du corselet un peu jaunâtres. Écusson jaune.

Elytres d'un noir velouté, avec trois grandes taches jaunes, la première ovale et située derrière l'écusson, la seconde suturale et placée vers le milieu en forme de triangle allongé, la troisième placée également sur la su-

ture, aux deux tiers de leur longueur en triangle transversal. Abdomen noir, avec les deux premiers segments et une large tache de chaque côté du mésothorax d'un beau jaune.

Pattes noires garnies d'un duvet un peu cendré.

CLYTUS FESTIVUS. FABR. Brésil.

(Du cabinet des auteurs.)

Pl. XVI, fig. 98.

Niger, velutinus; scutello, elytrorum maculâ baseos oblongâ, alterâ triangulari ad suturam et maculâ apicis oblongâ, luteis.

Long. 5 lig. $\frac{1}{2}$. Larg. 1 lig. $\frac{1}{3}$.

Clytus festivus. Fabr., Syst. Eleut., t. 2, p. 348, n. 11.
— Schœnher, Syn. Ins., t. 1, pars 3, p. 465, n. 17.

D'un noir velouté. Tête et corselet couverts d'un duvet jaunâtre très-serré.

Ecusson d'un beau jaune.

Elytres avec une tache oblongue placée obliquement derrière l'angle huméral, et une autre triangulaire placée sur la suture vers le tiers de leur longueur; un petit point près du bord externe, et en arrière une bande transversale, étroite, qui n'atteint pas le bord externe, et s'élargit sur la suture.

Toutes ces taches d'un beau jaune de soufre.

Une large tache sous le thorax et les deux premiers segments de l'abdomen de même couleur.

CLYTUS BUQUETI. Java.

(Du cabinet de M. Buquet.)

Pl. XVI, fig. 99.

Niger, thorace cinereo pubescente in medio cum puncto utrinque nigro; scutello, elytrorum lineâ baseos arcuatâ, humerali rotundatâ, fasciâ posticâ et maculâ apicali elongatâ, albidis.

Long. 5 lig. $\frac{1}{2}$. Larg. 1 lig. $\frac{1}{2}$.

Noir, recouvert d'une pubescence un peu verdâtre.

Tête avec deux lignes élevées entre les yeux et une autre en arrière.

Corselet avec une ligne longitudinale au milieu et un point de chaque côté dépourvu de pubescence.

Ecusson jaunâtre.

Elytres noires, avec un trait sur la base, une ligne longitudinale qui suit la suture jusque vers le tiers de la longueur, où elle se coude à angle droit pour se diriger vers le bord externe; derrière l'angle huméral une tache arrondie, une bande transversale vers les deux tiers postérieurs et s'élargissant sur la suture; une tache oblique sur l'extrémité. Toutes ces taches et bandes d'un jaune assez clair.

Dessous du corps cendré.

CLYTUS JAVANICUS. BUQUET (collect.). Java.

(Du cabinet de M. Buquet.)

Pl. XVI, fig. 100.

Niger; thorace viridi pubescente, in medio cum puncto utrinque nigro; scutello albo; elytrorum lineolâ baseos arcuatâ, alterâ humerali obliquâ et fasciis duabus, posteriori apicali, albidis.

Long. 5 lig. $\frac{1}{3}$. Larg. 1 lig. $\frac{1}{3}$.

Noir, couvert d'une pubescence verdâtre.

Corselet avec le milieu et un point de chaque côté dépourvus de pubescence.

Ecusson d'un blanc jaune.

Elytres noires, avec la base, une ligne qui, partant derrière l'écusson, suit la suture jusque vers le tiers de leur longueur, et se dirige vers le bord externe; un trait oblique derrière l'angle huméral; une bande transversale un peu en arrière n'atteignant pas le bord externe, et s'élargissant sur la suture, et une autre sur l'extrémité. Toutes ces bandes et lignes d'un jaune verdâtre.

Corselet et segments de l'abdomen tachés de gris blanc.

Pattes d'un noir cendré.

Cette espèce varie pour la taille. Nous avons vu un individu beaucoup plus petit.

CLYTUS AMOENUS. BUQUET (collect.). Sénégal.

(Du cabinet de M. Buquet.)

Pl. XVI, fig. 101.

Niger; thorace rubro; elytrorum maculâ humerali, fasciâ mediâ apiceque albis.

Long. 5 lig. Larg. 1 lig. $\frac{1}{3}$.

D'un noir pubescent. Corselet un peu globuleux, d'un brun rouge. Elytres avec une tache transversale blanche derrière l'angle huméral. Une bande de même couleur un peu après le milieu, et une tache sur l'extrémité.

Dessous du corps obscur. Extrémité des antennes et tarsi rougeâtres.

CLYTUS RUBRICOLLIS. BUQUET (collect.). Java.

(Du cabinet de M. Buquet.)

Pl. XVI, fig. 102.

Niger; thorace rubro, elytris spinosis, puncto humerali et fasciis tribus, albis.

Long. 6 lig. Larg. 1 lig. $\frac{1}{2}$.

Noir et un peu pubescent. Tête avec une petite ligne élevée entre les antennes.

Corselet finement ponctué, ovalaire, d'un brun rouge.

Elytres terminées par une forte épine extérieure, offrant un anneau blanc à la base, un point sur l'angle

huméral, une bande vers les deux tiers postérieurs et une autre sur l'extrémité de même couleur.

Dessous du thorax et trois segments de l'abdomen blanchâtres. Pattes cendrées.

CLYTUS TRICOLOR. CHEVROLAT. Mexique.

(Du cabinet des auteurs.)

Pl. XVI, fig. 103.

Cinereus; thoracis maculâ latâ, elytrisque nigris; his fasciâ latâ in medio et alterâ angustatâ ad apicem, cinereis.

Long. 4 lig. $\frac{1}{2}$. Larg. 1 lig. $\frac{1}{2}$.

Clytus tricolor. Chevrolat, Coléopt. du Mexique, fascic. 4.

Noir, recouvert d'une pubescence serrée d'un gris jaunâtre.

Une large tache sur toute la partie antérieure du corselet, et trois larges bandes transversales sur les élytres, d'un noir violet; l'espace entre la première et la seconde bande d'un jaune d'ocre.

Les élytres présentent chacune une strie qui prend naissance près de la base, et suit un peu obliquement la suture jusqu'à l'extrémité.

Abdomen blanchâtre, avec les segments d'un bleu noir.

CLYTUS CAPENSIS. Cap de Bonne-Espérance.

(Du cabinet des auteurs.)

Pl. XVI, fig. 104.

Fusco-niger, cinereo irroratus.

Long. 6 lig. Larg. 1 lig. $\frac{3}{4}$.

D'un noir un peu cendré, avec la suture et la naissance des cuisses d'un brun rouge obscur.

Corselet avec quatre petits points jaunes. Ecusson bordé de même couleur.

Elytres ayant une douzaine de petits points semblables à ceux du corselet.

Antennes, bases des cuisses et jambes un peu rougeâtres.

Le Muséum d'Histoire Naturelle possède un individu de cette espèce beaucoup plus noir, qui a été rapporté par M. Palisot de Beauvois.

CLYTUS LEUCOZONUS. CHEVROLAT (collect.). Boston.

(Du cabinet de M. Chevrolat.)

Pl. XVII, fig. 105.

Niger; elytrorum lunulâ baseos lineisque duabus obliquis, cinereis; pedibus antennisque fuscis.

Long. 4 lig. Larg. 1 lig.

Noir. Corselet inégal, un peu élevé longitudinalement

au milieu, avec de petites rugosités transversales. Il offre de chaque côté une ligne un peu cendrée.

Elytres avec un cercle sur la base, et deux bandes transversales, étroites et obliques, l'une située au milieu et un peu cendrée, l'autre en arrière également cendrée.

Dessous du corps taché de gris. Pattes et antennes brunes.

CLYTUS LATREILLEI. Rio-Janeiro.

(Du cabinet des auteurs.)

Pl. XVII, fig. 106.

Niger; elytrorum fasciis quatuor, secundâ arcuatâ, luteis; antennis fuscis.

Long. 5 lig. Larg. 1 lig. $\frac{1}{2}$.

Noir. Sur la tête une petite ligne transversale en arrière. Sur le corselet une autre semblable. Sur chaque élytre quatre lignes, la première transversale, un peu oblique sur la base, la deuxième arquée et remontant le long de la suture jusqu'à l'écusson, la troisième droite, la quatrième un peu oblique située vers les deux tiers. Toutes ces lignes d'un jaune doré, ainsi que les côtés des segments inférieurs du corps. Antennes fauve obscur.

CLYTUS SPIXI. Brésil.

(Du cabinet des auteurs.)

Pl. XVII, fig. 107.

Niger; thoracis margine antico et postico maculâque transversâ utrinque luteis; elytris basi apiceque fucis, lineâ arcuatâ et fasciis 2 transversis luteis; pedibus antennisque fuscis.

Long. 6 lig. $\frac{1}{2}$. Larg. 2 lig.

Noir. Tête avec une tache jaune en avant et un trait transversal en arrière.

Corselet large, arrondi, avec les bords antérieur et postérieur, et une tache transversale de chaque côté, jaunes.

Écusson de même couleur. Elytres avec la base et l'extrémité rougeâtres, offrant une ligne arquée en avant qui atteint l'écusson et deux bandes transversales jaunes.

Dessous du corps tacheté de jaune. Abdomen un peu brunâtre. Pattes et antennes d'un brun rouge.

CLYTUS SENEGALENSIS. Sénégal.

(Du cabinet des auteurs.)

Pl. XVII, fig. 108.

Cinereus; elytris nigris, maculâ humerali latâ cinereâ, alterâ triangulari ad suturam et dimidiâ posticâ, luteis.

Long. 4 lig. Larg. 1 lig. $\frac{1}{4}$.

Court, d'un noir cendré. Corselet globuleux. Écusson un peu blanchâtre.

Elytres avec une très-large tache arrondie et cendrée sur l'angle huméral, s'étendant jusqu'au tiers de leur longueur, une autre triangulaire d'un brun jaune remontant le long de la suture jusque auprès de l'écusson et la moitié postérieure de la couleur de cette dernière tache.

Dessous du thorax et deuxième segment de l'abdomen blanc. Antennes et tarsi un peu rougeâtres.

CLYTUS PELLETERI. Barbarie.

(Du cabinet de M. le comte Lepelletier de Saint-Fargeau.)

Pl. XVII, fig. 109.

Velutinus, niger; thorace globoso, scutello, elytrorum lineâ bascos obliquâ, puncto exteriori, fasciâ transversâ apiceque albis.

Long. 3 lig. $\frac{1}{2}$. Larg. lig. $\frac{2}{3}$.

D'un noir velouté. Corselet globuleux. Écusson blanc. Elytres sans duvet cendré, avec un trait oblique et blanc derrière l'écusson, un point de même couleur vers le bord externe, une bande transversale vers le milieu, et l'extrémité de même couleur.

Dessous du corps et pattes noirs. Un trait blanc de chaque côté du thorax, et une tache de même couleur de chaque côté de l'abdomen.

Cette espèce a été trouvée aux environs d'Oran par M. Lepelletier de Saint-Fargeau, chef d'escadron aux chasseurs d'Afrique.

CLYTUS MASSILIENSIS. FABR. Paris.

(Du cabinet des auteurs.)

Pl. XVII, fig. 110.

Niger; scutello, elytrorum lineis baseos obliquis arcuatis apiceque albis.

Long. 3 lig. $\frac{1}{2}$. Larg. 1 lig.

- Clytus massiliensis.* Fabr., Syst. El., t. 2, p. 350, n. 60.
 — Schoenher, Syn. Ins., t. 1, 3^e part., p. 466, n. 22.
 — Serville, Ann. de la Soc. Ent., t. 3, p. 85, n. 4.
 — Brullé, Expéd. Sc. de Morée, p. 255, n. 487.
Callidium massiliense. Fabr., Ent. Syst., t. 2, p. 334, n. 68.
 — Oliv., Ent., t. 4, g. 70, p. 55, n. 75, pl. 6, fig. 70.
 — Panzer, Faun. Germ., n. 82, 8.
 — Panzer, Ent. Germ., p. 266, n. 31.
 — Walkenaër, Faun. Par., t. 1, p. 215, n. 14.
 — Dict. d'Hist. Nat., t. 6, p. 251, n. 11.
Leptura massiliense. Linné, S. N., t. 1, 2^e part., p. 1067, n. 8.
 — Linné, édit. Gmel., t. 1, p. 1876, n. 65.
Stenochia lincola. Scopoli, Del. Fl. et Fn. Ins., t. 2, p. 44, pl. 20, fig. 4.
Leptura achillæ. Brahm., Ins. Cal., t. 1, p. 141, n. 474.
Lepture à raies blanches. Geoffroy, Hist. des Insect., t. 1, p. 215, n. 12.
 — Ray, Ins., p. 83, n. 25.
 — Petiv., Gazoph., tab. 63, fig. 5.

Noir, pubescent, ponctué.

Elytres avec une ligne arquée blanche à la base, une autre vers le milieu et une autre vers l'extrémité. Toutes ces taches vont en remontant vers la suture.

Côtés du thorax et chacun des segments de l'abdomen avec une tache.

CLYTUS DURVILLEI. CHEVROLAT (collect.). Rawak. Australie.

(Du cabinet de M. Chevrolat.)

Pl. XVII, fig. 111.

Niger, luteo-pubescent; elytrorum lineâ baseos arcuatâ, fasciâ mediâ apiceque luteis.

Long. 3 lig. $\frac{1}{2}$. Larg. 1 lig.

Noir. Tête et bords du corselet garnis d'une pubescence jaune. Écusson jaune. Elytres avec une ligne arquée près de la base qui remonte le long de la suture jusque près de l'écusson, une bande transversale au milieu et extrémité, jaunes.

Dessous du corps garni de poils jaunes.

CLYTUS FILIFORMIS. Nepâl.

(Du cabinet des auteurs.)

Pl. XVIII, fig. 112.

Elongatus, niger; fasciis duabus apiceque albis, priori fasciâ ad suturam erectâ.

Long. 3 lig. Larg. $\frac{1}{3}$ lig.

Corps allongé, noir, pubescent. Antennes un peu rougeâtres. Elytres tronquées à l'extrémité et légèrement épineuses au côté externe, offrant une ligne arquée placée obliquement sur la base, et une bande étroite et transversale sur le milieu.

Ces lignes et bandes blanches.

Dessous du corps ayant quelques taches de la même couleur et les tarses rougeâtres.

CLYTUS ALBOFASCIATUS. Amér. Bor.

(Du cabinet des auteurs.)

Pl. XVIII, fig. 115.

Niger; elytrorum lineâ baseos arcuatâ et fasciis duabus posticis albis.

Long. 3 lig. $\frac{1}{2}$. Larg. 1 lig.

Noir et velouté. Tête et corselet couverts d'une pubescence cendrée. Ce dernier un peu blanchâtre en arrière. Écusson blanc.

Elytres avec quatre taches transversales de même couleur, l'une peu marquée à la base de chaque côté de l'écusson, la seconde arquée et remontant le long de la suture, la troisième presque triangulaire et un peu en arrière, la dernière à l'extrémité.

Dessous du corps et pattes cendrés. Abdomen blanc.

CLYTUS SUMATRENSIS. Sumatra.

(Du cabinet des auteurs.)

Pl. XVIII, fig. 114.

Niger, viridi-pubescens; elytrorum lineis duabus baseos obliquis et fasciâ posticâ luteis.

Long. 4 lig. $\frac{1}{2}$. Larg. 1 lig.

Allongé, noir, couvert d'un duvet cendré et verdâtre.

Corselet ovale. Écusson jaune. Elytres avec deux taches obliques à la base, une bande transversale un peu en arrière, et extrémité d'un jaune verdâtre.

CLYTUS BRAHMINUS. Indes-Orientales.

(Du cabinet des auteurs.)

Pl. XVIII, fig. 115.

Niger, cinereo-pubescens; thorace cylindrico, maculâ transversali nigra; elytris nigris, maculâ humerali obliquâ, fasciis duabus apiceque cinereis.

Long. 5 lig. Larg. 1 lig.

Allongé, noir, couvert d'un duvet cendré. Corselet cylindrique, avec une faible ligne transversale au milieu. Elytres noires, avec une tache oblique sur l'angle huméral, deux bandes semblables, l'une près de la base, l'autre vers le milieu, et extrémité cendrée.

CLYTUS ELONGATULUS. Java.

(Du cabinet des auteurs.)

Pl. XVIII, fig. 116.

Filiformis, valdè elongatus, niger, cinereo-pubescens; thorace ovato, punctis duobus nigris; elytris nigris, maculis quatuor cinereis.

Long. 4 lig. $\frac{1}{2}$. Larg. $\frac{2}{3}$ lig.

Très-allongé, filiforme, noir, couvert d'un duvet cen-

dré. Antennes longues. Corselet très-allongé, ovale, avec deux petites taches noires au milieu. Elytres noires, avec une tache arrondie sur la base qui suit la suture et se joint à la première bande transversale, une seconde un peu oblique, et extrémité d'un gris cendré.

CLYTUS GLAUCINUS. BOISDUVAL. Nouvelle-Hollande.

(Du cabinet des auteurs.)

Pl. XVIII, fig. 117.

Cinereus; elytris nigris, maculâ baseos ocellatâ, alterâ in medio obliquâ apiceque cinereis; pedibus rubidis.

Long. 6 lig. Larg. 2 lig.

Clytus glaucinus. Boisduval, Voy. autour du Monde (Durville), Ins., t. 2, p. 485, n. 3, pl. 9, fig. 22.

Noir; entièrement couvert d'un duvet très-serré, cendré et jaunâtre.

Corselet arrondi, finement piqué de noir et offrant deux points de même couleur.

Elytres noires, avec la base, une tache arrondie près de celle-ci, et deux autres sur la suture, l'une vers le milieu se rétrécissant près du bord externe, et une autre à l'extrémité, d'un gris cendré. Pattes d'un brun rouge. Cuisses obscures.

CLYTUS AUSTRALIS. Nouvelle Guinée.

(Du cabinet des auteurs.)

Pl. XIX, fig. 118.

Cinereo-niger ; elytris nigris, maculis suturalibus quinque cinereis.

Long. 5 lig. Larg. 1 lig. $\frac{1}{4}$.

D'un noir un peu cendré. Corselet arrondi, cendré sur les côtés.

Elytres avec quatre taches blanchâtres, obliques, partant de la suture, n'atteignant pas le bord externe, et s'élargissant près de la suture, où les deux premières, par leur réunion, la couvrent jusque vers son milieu.

CLYTUS PLEBEJUS. FABR. Europe.

(Du cabinet des auteurs.)

Pl. XIX, fig. 119.

Niger ; elytrorum lineâ baseos suturali arcuatâ, puncto humerali, fasciâ posticâ apiceque albis.

Long. 6 lig. Larg. 2 lig.

- Clytus plebejus.* Fabr., Syst. El., t. 2, p. 349, n. 15.
 — Schœnher, Syn. Ins., t. 1, pars 3, p. 466, n. 21.
 — Stephens, Syst. Cat., p. 201, g. 362, n. 2055.
 — Serville, Ann. de la Soc. Ent., t. 3, p. 84, n. 3.
Callidium plebejum. Fabr., Ent. Syst., t. 2, p. 334, n. 67.
 — Fabr., Mant., t. 1, p. 156, n. 52.

- Fabr., Spec. Ins., t. 1, p. 243, n. 37.
- Fabr., Syst. Ent., p. 193, n. 28.
- Oliv., Ent., t. 4, g. 70, p. 49, n. 67, pl. 6, fig. 72.
- Paykull, Faun. Su., t. 3, p. 99, n. 21.
- Panzer, Faun. Germ., LXXXII, 7.
- Panzer, Ent., p. 266, n. 30.
- Walkenaër, Faun. Par., t. 1, p. 215, n. 13.
- Rossi, Fauna Etr., t. 1, p. 159, n. 395.
- Rossi, ed. Helw., p. 177, n. 395.
- Herbst, Arch., p. 98, n. 15.
- Petagna, Ins. Cal., p. 18, n. 87.
- Cerambyx plebejus*. Linné, S. N., éd. Gmel., t. 1, 4^e part., p. 1855, n. 281.
- Stew., Elements of Nat. Hist., t. 2, p. 65.
- Turton, Gener., Syst. of Nat., t. 2, p. 331.
- Clytus funebris*. Laich, Tyr. Ins., t. 2, p. 111, n. 8.
- Leptura rustica*. Razoum., Hist. Nat., t. 1, p. 155, n. 60.
- Muller, Zool. Dan., Pr., p. 93, n. 1041.
- Cerambyx figuratus*. Scopoli, Ent. Carn., p. 55, n. 176.
- Leptura figurata*. Schrank, Ann. Ins., p. 163, n. 306.
- Leptura lamda*. Schrank, Beytr., p. 67, n. 13, pl. 3, fig. 15.
- Linné, S. N., ed. Gmel., t. 1, pars 4, p. 1877, n. 73.
- Harter, Beschr., t. 1, p. 215, n. 355.
- Cerambyx arietis*. Voet, Coléopt., éd. Panzer, t. 2, p. 56, n. 94, pl. 19, fig. 94.
- Cerambyx leucozonias*. Linné, S. N., éd. Gmel., t. 1, 4^e part., p. 1846, n. 375.
- Schœff., Icon., tabl. 2, fig. 7.
- Leske, Mus., t. 1, p. 27, n. 588.

Noir et pubescent. Ecusson cendré. Elytres avec un point sur l'angle huméral, une ligne arquée qui va en remontant le long de la suture, jusqu'à l'écusson, une bande transversale au milieu qui s'élargit sur la suture, et une autre couvrant l'extrémité. Toutes ces lignes d'un gris blanc.

Dessous du corps cendré, avec deux taches blanches sur les côtés du thorax, et le bord postérieur de l'abdomen de même couleur.

C'est par erreur que Voet a donné le nom de *Clytus arietis* à

l'espèce qu'il a figurée tabl. 19, fig. 94, puisque dans sa description, pag. 24, n. 94, il dit que le *Clytus bélier* est noir et sans tache, que les lignes des élytres sont blanches, ce qui se rapporte au *Plebejus* de Fabricius. Nous avons donc pensé que c'est le *Clytus plebejus* qu'il a figuré.

CLYTUS QUINQUEFASCIATUS. HOPE (collect.). Japon.

(Du cabinet de M. Hope.)

Pl. XIX, fig. 120.

Luteus; thoracis fasciâ elytrisque nigris; his maculâ ponè humeros, alterâ suturali obliquâ et fasciis duabus posticis luteis.

Long. 8 lig. Larg. 2 lig.

Couvert d'un duvet jaune très serré.

Corselet avec une bande transversale noire au milieu.

Ecusson jaune.

Elytres noires, avec une légère tache jaune sur la base, une autre grande, arrondie, placée derrière l'angle huméral, une lunule entre cette tache et la suture, et en arrière deux larges bandes transversales de même couleur, dont la dernière couvre l'extrémité.

Dessous du thorax avec quelques taches jaunes. Bords postérieurs des segments de l'abdomen de même couleur.

Pattes et antennes d'un fauve rougeâtre.

CLYTUS ANNULARIS. FABR. Indes-Orientales.

(Du cabinet des auteurs.)

Pl. XIX, fig. 121.

Luteus; thoracis maculâ elongatâ, bifidâ in medio et puncto utrinquè; elytrorum lineâ baseos circulari, fasciâ in medio et maculâ posticâ rotundata, nigris.

Long. 6 lig. $\frac{1}{2}$. Larg. 1 lign. $\frac{1}{2}$.

Clytus annularis. Fabr., Syst. El., t. 2, p. 352, n. 50.

— Schönher, Syn. Ins., t. 1, pars 3, p. 470, n. 42.

— Serville, Ann. de la Société Entom., t. 3, p. 87, n. 19.

— Boisduval, Voy. autour du Monde (Durville), Ins., t. 2, p. 454, n. 4.

Callidium annulare. Fabr., Ent. Syst., t. 2, p. 337, n. 79.

— Fabr., Mant., t. 1, p. 156, n. 59.

— Oliv., Ent., t. 4, g. 70, p. 48, n. 66, pl. 6, fig. 74.

Cerambyx annularis. Linné, S. N., ed. Gmel., t. 1, 4^e part., p. 1855, n. 288.

Var. Clytus bidens. Fabr., Syst. El., t. 2, p. 351, n. 27.

— Illiger, Mag., t. 4, p. 120, n. 27.

Callidium bidens. Weber, Obs. Ent., t. 1, p. 90, n. 1.

Couvert d'un duvet d'un jaune d'ocre.

Antennes noires, avec les trois premiers articles et la base du quatrième rougeâtres.

Corselet avec une bande longitudinale au milieu qui se bifurque en arrière, et une tache allongée de chaque côté en avant.

Elytres avec un anneau ovalaire sur la base, une bande transversale au milieu qui remonte le long de la suture, et se coude en se rapprochant du bord externe, elle se joint par un trait à la tache annulaire, un très-gros point en arrière. Toutes ces taches, lignes et bandes noires.

Dessous du corps d'un jaune cendré. Pattes plus fauves, avec les postérieures plus obscures.

Une variété de cette espèce, qui nous a été communiquée par M. Hope et comme venant du Bengale, est remarquable par la bande annulaire de la base, qui n'offre plus de tache ovale au milieu, et les pattes obscures. Nous croyons que cet insecte est le *Clytus bidens* de Fabricius et de Weber.

CLYTUS SIGNATICOLLIS. Indes-Orientales.

(Du cabinet de M. Hope.)

Pl. XIX, fig. 122.

Pubescens, luteus; thoracis maculâ mediâ et puncto utrinquè, elytrorum lineâ baseos circulari et fasciis 2 posticis, nigris.

Long. 5 lig. Larg. 1 lig.

D'un noir velouté, couvert d'un duvet jaune très-serré, laissant à découvert sur le corselet trois taches, les latérales ponctiformes, celles du milieu triangulaires.

Elytres noires, avec une tache jaune sur l'angle huméral, un demi-cercle à la base, une bande transversale un peu en arrière qui s'élargit sur la suture, et une tache oblique sur l'extrémité, jaunes.

CLYTUS QUADRICOLOR. Iles Philippines.

(Du cabinet des auteurs.)

Pl. XIX, fig. 125.

Fuscus; elytris flavis; capite et elytrorum maculâ magnâ rotundatâ nigris; corpore subtus albido; pedibus anticis fuscis, posticis nigris.

Long. 5 lig. $\frac{1}{4}$. Larg. 1 lig.

Corps allongé. Tête noire couverte d'une pubescence blanchâtre.

Antennes très-longues, les trois premiers articles bruns, les autres noirs. Corselet ovale, ponctué, un peu pubescent, jaune en avant, avec les angles postérieurs blanchâtres.

Elytres d'un brun châtain, revêtues d'une pubescence jaune surtout sur la suture, offrant en arrière une large tache noire arrondie. Extrémité cendrée.

Dessous du corps cendré. Pattes antérieures châtain, les autres noires.

DIVISION D.

*Elytres bossues à la base.***CLYTUS GIBBOSUS.** FABR. Midi de l'Europe.

(Du cabinet des auteurs.)

Pl. XX, fig. 124.

Cinereus ; elytris nigris, basi gibbis, apice spinâ validâ armatis ; maculâ triangulari latâ in medio apiceque cinereis.

Long. 5 lig. Larg. 1 lig. $\frac{1}{4}$.

- Clytus gibbosus.* Fabr., Syst. El., t. 2, p. 355, n. 54.
 — Schœnher, Syn. Ins., t. 1, pars 3, p. 472, n. 47.
 — Serville, Ann. de la Soc. Ent., t. 3, p. 88, n. 24.
Callidium gibbosum. Fabr., Ent. Syst., t. 2, p. 538, n. 85.
 — Fabr., Mant., t. 1, p. 156, n. 62.
 — Oliv., Ent., t. 4, g. 70, p. 45, n. 62, pl. 2, fig. 18.
 — Rossi, Faun. et Mant., t. 1, p. 55, n. 131, pl. 5, fig. 6.
 — Rossi, éd. Helw., t. 1, p. 594, n. 131.
Cerambyx gibbosus. Linné, S. N., éd. Gmel., t. 1, part. 4, p. 1855, n. 29.

Noir, couvert d'un duvet cendré. Elytres offrant chacune à la base une forte élévation, et présentant une ligne en demi-cercle derrière l'angle huméral, et derrière celle-ci une bande transversale assez large qui remonte le long de la suture, et une large tache de même couleur sur l'extrémité; celle-ci fortement épineuse.

CLYTUS COMPRESSICOLLIS. Amér. Septentrionale.

(Du cabinet des auteurs.)

Pl. XX, fig. 125.

Niger; thoracis medio elevato; elytris basi gibbis posticè dimidio obscuris; pedibus rubris.

Long. 4 lig. Larg. 1 lig.

Noir et pubescent. Corselet élevé au milieu, comprimé sur les côtés, avec un point brun.

Elytres d'un brun rouge, élevées à la base, avec deux traits obliques cendrés, un semblable transversal vers le milieu, suivi d'une tache noire. Extrémité obscure, couverte de poils cendrés.

Dessous du corps et pattes d'un brun rouge. Premier article de l'abdomen avec le bord postérieur noirs, et une tache blanche de chaque côté; les autres articles noirs ainsi que les jambes.

CLYTUS VERRUCOSUS. OLIV. Caroline.

(Du cabinet des auteurs.)

Pl. XX, fig. 126.

Niger; thoracis medio longitudinaliter elevato; elytris cinereis, basi gibbis, lineis transversis duabus albis.

Long. 3 lig. Larg. 1 lig.

Clytus verrucosus. Schœnher, Syn. Ins., t. 1, pars 3, p. 467, n. 24.

— Serville, Ann. de la Soc. Ent., t. 3, p. 88, n. 25.

Callidium verrucosum. Oliv., Entom., t. 4, g. 70, p. 67, n. 93, pl. 8, fig. 98.

D'un noir pubescent. Antennes ayant une assez forte épine au côté interne du troisième article.

Corselet très-élevé longitudinalement au milieu, comprimé sur les côtés.

Elytres très-bossues à la base, avec une ligne arquée blanche, un trait de même forme placé vers le milieu, sur la suture, de couleur grise, et une ligne transversale semblable un peu en arrière.

Base des cuisses rougeâtre.

CLYTUS PICIPES. FABR. Amérique Boréale.

(Du cabinet des auteurs.)

Pl. XX, fig. 127.

Niger; thoracis striolis longitudinalibus, elytrorum lineolâ obliquâ albis; pedibus fuscis.

Long. 3 lig. $\frac{1}{2}$. Larg. 1 lig.

Clytus picipes. Fabr., Syst. El., t. 2, p. 355, n. 56.

— Schœnher, Syn. Ins., t. 1, pars 3, p. 472, n. 48.

Callidium picipes. Fabr., Ent. Syst., t. 2, p. 338, n. 85.

— Fabr., Mant., t. 1, p. 157, n. 63.

— Oliv., Ent., t. 4, g. 70, p. 57, n. 77, pl. 4, fig. 43.

— Linné, S. N., éd. Gmel., t. 1, 4^e part., p. 1855, n. 292.

D'un noir luisant un peu pubescent. Corselet couvert de petites rides longitudinales très-serrées. Elytres fortement ponctuées à la base, presque lisses et un peu élevées en arrière, offrant, un peu avant leur milieu, une ligne transversale oblique, blanche.

Dessous du thorax, premier segment de l'abdomen, base des antennes, cuisses et tarse, d'un brun rouge.

CLYTUS SPINICORNIS. CHEVROLAT. Mexique.

(Du cabinet des auteurs.)

Pl. XX, fig. 128.

Ruber; thorace, elytrorum maculâ baseos et parte posticâ cinereis; elytris basi gibbis cum lineolâ mediâ.

Long. 2 lig. $\frac{1}{2}$. Larg.

Clytus spinicornis. Chevrolat, Coléopt. du Mexique, fascic. 4.

Pubescent, d'un châtain rouge. Corselet noir, soyeux. Bords antérieur et postérieur rouges.

Elytres élevées à la base, offrant dans cette partie une tache obscure qui s'étend sur la suture un peu avant le milieu, une petite ligne transversale blanche; aux deux tiers postérieurs une bande transversale noire. Extrémité cendrée.

Une tache sous le thorax. Abdomen noir. Jambes un peu obscures. Cuisses postérieures presque entièrement de même couleur.

Antennes obscures, excepté les trois premiers articles.

CLYTUS PINIADEUS. FABR. Caroline.

(Du cabinet des auteurs.)

Pl. XX, fig. 129.

Rubro-fuscus ; elytrorum lineolis 2 transversis albis ; apice fusco.

Long. 3 lig. $\frac{1}{2}$. Larg. lig. $\frac{3}{4}$.

- Clytus piniadeus.* Fabr., Syst. El., t. 2, p. 355, n. 57.
— Schænher, Syn. Ins., t. 1, pars. 3, p. 472, n. 49.
— Serville, Ann. de la Soc. Ent., t. 5, p. 88, n. 26.

D'un brun rouge. Corselet très-finement ridé longitudinalement.

Elytres offrant chacune une petite élévation à la base et deux traits transversaux blancs placés un peu obliquement, et n'atteignant pas la suture, l'une vers l'angle huméral, l'autre aux deux tiers postérieurs. Extrémité obscure.

Antennes longues.



Espèces des auteurs qui nous sont inconnues.

CLYTUS DE FABRICIUS *qui nous sont inconnus.*

CLYTUS LÆTUS. Amérique Méridionale.

Thorace rufo; elytris truncatis, atris, maculis tribus flavis; antennis pedibusque ferrugineis.

— Fabr., Syst. El., t. 2, p. 348, n. 12.

— Schœnher, Syn. Insect., t. 1, pars 3, p. 465, n. 18.

Minor *Clytus arietis*. Antennæ breves, ferrugineæ. Caput rufum, mandibulis atris. Thorax rufus, basi interdum flavus. Elytra lævia, nigra, striga abbreviata, per scutellum ducta; macula linearis obliqua, altera approximata, triangulari ad basin strigae pone medium flavis. Corpus villoso-flavum, segmentis abdominalibus apice atris. Pedes ferruginei.

CLYTUS MARGARITACEUS. Amérique Méridionale.

Thorace rufo-maculato, niger; elytris margaritaceis, basi nigris.

— Fabr., Syst. El., t. 2, p. 349, n. 14.

— Schœnher, Syn. Ins., t. 1, pars 3, p. 466, n. 20.

Statura et magnitudine *Clytus plebeji*. Caput cum antennis atrum. Thorax globosus, ater, utrinquè maculis duabus magnis, rufis. Elytra plana, lævissima, margaritacea, nitida, basi margineque exteriori atris. Corpus atrum, femoribus clavatis.

CLYTUS ANGULATUS.

Thorace muricato; elytris mucronatis: maculis tribus dorsalibus punctoque medio flavis.

- Fabr., Syst. El., t. 1, p. 350, n. 18.
- Fabr., Ent. Syst., t. 2, p. 335, n. 70.
- Schœnher, Syn. Ins., t. 1, pars 3, p. 467, n. 26.

CLYTUS SENILIS. Caienne.

Thorace nigro, tuberculis transversis, elytris testaceis, basi margineque omni cinereis.

- Fabr., Syst. El., t. 1, p. 350, n. 20.
- Schœnher, Syn. Ins., t. 1, pars 3, p. 467, n. 30.
- Callidium senile.* Fabr., Ent. Syst. Suppl., t. 2, p. 152, n. 7.

CLYTUS SEX-FASCIATUS.

Ater; thorace fasciis duabus; elytris quatuor flavis.

- Fabr., Syst. El., t. 1, p. 351, n. 25.
- Schœnher, Syn. Ins., t. 1, pars 3, p. 469, n. 35.
- Callidium sex-fasciatus.* Fabr., Ent. Syst., t. 2, p. 356, n. 74.

CLYTUS ANNULUS. Cap Bonne-Espérance.

Virescens; elytris fasciis tribus nigris, tertiâ annulari.

- Fabr., Syst. El., t. 1, p. 352, n. 28.
- Schœnher, Syn. Ins., t. 1, pars 3, p. 470, n. 40.

Statura omnino *Clytus ornati*. Caput virescens, antennis brevibus, ferrugineis. Thorax rotundatus, vi-

rescens, immaculatus. Elytra virescentia, fasciis tribus nigris, ultimâ annulari. Pedes pallidè testacei.

CLYTUS VIRENS. Barbarie.

Virescens; antennis nigris; pedibus testaceis.

— Fabr., Syst. El., t. 2, p. 355, n. 55.

— Schœnher, Syn. Ins., t. 1, pars 5, p. 472, n. 46.

Callidium virens. Fabr., Ent. Syst., t. 2, p. 358, n. 82.

CLYTUS D'OLIVIER.

CLYTUS SEX-FASCIATUS. Caienne.

Callidium sex-fasciatum. Oliv., Ent., t. 4, g. 70, p. 39, n. 52, pl. 4, fig. 47.

— Fabr., Ent. Syst. Emend., t. 1, part. 2, p. 336, n. 74.

Noir. Corselet globuleux, avec deux bandes. Elytres avec quatre bandes jaunes.

Cl. nigrum. Thorace globoso, bifasciato. Elytris fasciis quatuor flavis.

Similis *Callid. florali*. Antennæ nigræ, corpore sublongiores, articulorum apicibus subspinosi. Thorax globosus, niger, fasciis duabus flavis. Scutellum nigrum. Elytra nigra, fasciis quatuor flavis posticis interruptis. Corpus nigrum, flavo-maculatum. Pedes nigri.

Il ressemble beaucoup, pour la forme et la grandeur, au *Callidie floral*. Les antennes sont noires, à peine plus longues que le corps, avec l'extrémité des articles garnie d'une petite épine. La tête est noire, avec des lignes jaunes. Le corselet est globuleux, noir, avec deux bandes jaunes. L'écusson est noir, petit, et triangulaire. Les élytres sont noires, avec quatre bandes jaunes, dont les

deux dernières sont un peu interrompues à la suture. Le dessous du corps est noir, avec des taches jaunes. Les pattes sont noires sans taches. Les deux premières bandes jaunes sont quelquefois réunies à la suture, et le corps est varié de blanc.

CLYTUS DE SCHOENHER.

CLYTUS BIMACULATUS.

Subdepressus, rufo-castaneus, griseo pubescens, supra obscurior; thorace maculis duabus, griseo-villosis; elytris fusco-irroratis.

Hab. Mus. SCHOENHER.

- Schœnher, Syn. Ins., t. 1, pars 3, p. 461, n. 9.
- Schœnher, App., p. 194, n. 273.

Magnitudo *Clytus liciati* mediocris, at staturâ magis depressâ et thorace angustiori differt. Antennæ pilosæ, castaneæ, longitudine ferè corporis. Caput punctatum, fronte depressâ, castaneum, griseo-pubescens. Thorax suborbiculatus, dorso minus convexus, punctatus, castaneus, griseo-pubescens, antè medium maculis duabus rotundatis griseis, è pube densiori. Scutellum parvum, griseum. Elytra thorace vix triplo longiora sed latiora, punctata, humeris prominentibus, castanea, parciùs griseo-pubescentia, punctis denudatis crebrè irrorata. Corpus subtùs, cum pedibus, dilutiùs, rufo-castaneum, pube breviori grisescente adpersum.

CLYTUS SCRIPTUS.

Fusco-rufescens, albido strigatus et maculatus; elytris apice truncatis, spinosis.

Hab. in Sierrâ-Lenonâ. Mus. SCHÖENHER.

— Schœnher, Syn. Ins., t. 1, pars 5, p. 472, n. 45.

— Schœnher, App., p. 195, n. 274.

Parvus, gracilis, *Clytus massiliensis* ferè minor. Antennæ nigro-fuscæ. Caput nigrum, albido-pubescentis, palpis ferrugineis. Thorax elongato-subglobosus, subtilissimè coriaceus, rufus, undiquè guttulis albo-micantibus et regulariter dispositis notatus. Scutellum semi-ovatum, albido-pubescentis. Elytra thorace paulò latiora, illoque haud triplo longiora, apice truncatâ, angulo exteriori acute spinoso; nigro-fusca, plagâ dorsali obsoletâ rufescenti; albido signata; nempe: lineolæ quatuor ad basin, quarum prima suturalis extûs flexa, 2 et 3 brevissimæ, e basi orietes; quarta brevis, libera, pone humerum, et punctum obsoletum subhumerale; in medio fascia transversa ad suturam dilatata, guttulaque apicalis; omnia alba, pubescentia. Pectus fuscum, tenuè albo-pubescentis, utrinquè striolis duabus niveis signatum. Abdomen suprâ testaceum, ano fusco, subtûs fuscum, maculis utrinquè duabus albis ad marginem segmentorum 1 et 2.

Pedes graciles, fusco-picei, tenuissimè glauco pubescentes. Alæ pallidæ.

CLYTUS MACULICOLLIS.

Niger, albo-maculatus; clytris subdentatis, testaceis, nigro-striolatis; pedibus ferrugineis; femoribus apice nigris.

Habit. in Ind. Or. Mus. SCHOENHER.

- Schœnher, Syn. Ins., t. 1, pars 3, p. 472, n. 50.
- Schœnher, Append., p. 195, n. 275.

Magnitudo *Clytus trifasciati*. Antennæ longitudine vix dimidii corporis, nigræ, pallidè pubescentes. Caput nigrum, albo-pubescentia, subtiliter punctulatum; frons subquadrata, margine oculari elevato, canaliculisque duabus mediis opacis, sinus oculorum et genæ densiùs albo-pubescentes; os nigrum. Thorax quàm in præcedentibus minùs globosus, minùsque convexus, nigro-fuscus, cinereo-pubescentia, in dorso maculis 8 albis bi-quadrati positis, interioribus minoribus: subtùs utrinquè macula alba basalis. Scutellum semi-ovatum, nigro-fuscum, pubescens, puncto apicali albo. Elytra ad basin thorace parùm latiora, posteriùs angustata, apice obliquè truncata, angulo exteriori dente minuto arcuato: dorso subdepressa, pallidè testacea, albo-pubescentia: in medio singuli elytri striola nigra. Alia minuta in humero, et prætereà humeri subtùs; apex elytrorum, sutura et margo nigro-infusata. Corpus subtùs nigrum, pallidè pubescens, maculis albis distinctis notatum. Pedes ferruginei, albo-pilosi, femoribus subclavatis apice nigris — (posticis in nostro deficientibus): tarsis nigro-fuscis, subtùs pallidè spongiosis. Alæ pallidæ.

CLYTUS DE SAY.

CLYTUS CAPREÆ. Amérique Boréale.

— Say, Journ. Acad. Nat. Sc., vol. 3, p. 424.

Brun. Corselet avec le bord antérieur jaune; élytres avec quatre bandes et le sommet jaunes.

Corps noirâtre, poilu. Tête immaculée. Antennes courtes, d'un roux sombre. Corselet très-poilu; une rangée longitudinale de lignes transversales, abrégées, élevées, dont l'antérieure est beaucoup plus élevée; une ligne jaune sur le bord antérieur interrompue sur le côté. Ecusson petit, noir. Elytres d'un brun foncé, noirâtres vers la base; les quatre bandes et le sommet jaunes: la première et la deuxième bandes sur chaque élytre sont unies en forme de cercle seulement interrompu par la saillie de l'épaule; la troisième bande centrale formant un M; la quatrième, tirée obliquement en arrière de la suture; sommet immarginé; épine proéminente à l'angle externe. Abdomen et partie postérieure de l'arrière-poitrine fasciés de poils soyeux d'un jaune vif; pattes poilues, rousses ou noirâtres; paire postérieure allongée; cuisses dilatées, mucronées à leur sommet.

Observation. Belle espèce facile à distinguer des autres par la ligne rugueuse du corselet et par les OO à la base des élytres. Elle habite ce pays-ci; M. T. Nuttall m'en a donné plusieurs individus qu'il a trouvés dans l'Arkansaw. Les bandes des élytres sont quelquefois blanches.

CLYTUS du *Bulletin de la Société Impériale des Naturalistes de Moscou*, t. IV, p. 425.

CLYTUS PERSPICILLUM.

Fusco; thorace globoso; elytris punctis quatuor basalibus, fasciâ mediâ binisque apicalibus arcuatis flavis; antennis pedibusque ferrugineis.

Long. 9 lin. Lat. 2 lin.

— Fischer, t. 4, p. 425, pl. 6, fig. 7.

Species è maximis hujus generis. Caput abbreviatum, fuscum, antennis ferrugineis. Thorax globosus, fuscus, anticè et latere pilis brevibus ferrugineis adpersus. Pili lateris ità densi et coordinati, ut fasciam flavam arcuatam afficere videantur. Scutellum triangulare, è dimidio flavum. Elytra fusca, punctis binis baseos elongatis, altero prope suturam, fasciâ mediâ lunulisque binis baseos elongatis, altero prope suturam, fasciâ mediâ lunulisque binis apicis sibi appositis, flavis. Corpus infrà fuscum, pectore striâ longitudinali flavâ, abdomine pallidè annulato; pedibus ferrugineis.

CLYTUS LATIFASCIATUS.

Nigrescens; thorace globoso-cylindrico; elytris spinosis, puncto, lunulâ, humeralibus, fasciâ mediâ latâ apicalique cinereo albis.

Long. 5 lin. Lat. 2 lin.

— Fischer, t. 4, p. 425, pl. 6, fig. 8.

Elongatus, angustatus. Thorax coriaceus, pilis longis

cinereis hirtus. Scutellum magnum, obtuso-conicum. Elytra puncto sive maculâ humerali, lunulâ à latere scutelli incipiente et versus medium elytri descendente, fasciâ mediâ prope suturam latiore, aliâque apicali cinereo albis. Apex hirsutus, externè spinosus. Corpus infrâ cum pedibus nigrum, pilis cinereis hirtum. Ceterum a *Cl. plebejo* parùm distinctus, et forsàn non nisi ejus varietas.

Habit. prope Georgiefsk, gubern. Caucasicum.

CLYTUS de la collection du général *Hardwicke* décrits dans le *Zoological Miscellany*, par le *Rev. F. W. Hope. M. A.*

CLYTUS LEUCOSCUTELLATUS.

Rufus ; thorace globoso, elytrisque strigis tribus undatis et albis.

Long. 6 lin. Lat. 1 lin. $\frac{1}{4}$.

— Hope, p. 28.

CLYTUS ANNULATUS.

Thorace rotundato, virescenti, elytrisque bidentatis subvirescentibus, fasciisque tribus nigris, primâque annulari.

Long. 6 lin. Lat. 1 lin. $\frac{1}{4}$.

— Hope, p. 28.

CLYTUS BICINCTUS.

Rufus; capite nigro; thorace globoso; elytrisque strigis tribus undatis et albis.

Long. 6 lin. Lat. 1 lin. $\frac{1}{4}$.

— Hope, p. 28.

CLYTUS UNDULATUS.

Rufus; thorace rotundato, elytris que fasciâ irregulari flavâ ornatis.

Long. 5 lin. $\frac{1}{4}$. Lat. 1 lin. $\frac{1}{4}$.

Hope, p. 28.

CLYTUS ASSIMILIS.

Summa affinitas Call. verbasco, *Fabr.* Virescens; thorace trimaculato, elytris que maculis.

Long. 5 lin. Lat. 1 lin. $\frac{1}{4}$.

Hope, p. 28.

CLYTUS ALBICINCTUS.

Niger; thorace gibboso, elytris que tribus fasciis albis.

Long. 3 lin. Lat. 1 lin.

Hope, p. 28.

CLYTUS TESTACEUS.

Testaceus; elytris duabus strigis albis, vix distinctis.

Long. 4 lin. Lat. 3 lin. $\frac{1}{4}$.

Hope, p. 28.

NOTA. Le *Clytus minutus* de Fabr. appartient à un autre genre.
Le *Coarctatus* du même auteur rentre dans le genre *Stenogru*
Le *Bisignatus* de Germar rentre dans le genre *Eryphus*.

Le *Setigera* du même auteur est un *Stenygra*.

Le *Dentipes* d'Oliv. n'est pas un véritable *Clytus*.

Le *Cerambyx clavipes* de Forster est un *Callidium*.

Les *Hispidus* et *Octonotatus* de Linné, rapportés au genre *Clytus* par Schœnher, sont dans des genres différents.

Le *Cerambyx aurifluus* de M. Klug, Entom. bras., p. 42, n. 73, pl. 43, fig. 6, nous semble devoir être du genre *Clytus*; nous en doutons cependant, cet auteur disant : *forma ferè Clyti*.

TABLEAU DES ESPÈCES.

Division A. Espèces ayant une carène longitudinale sur chaque élytre près de la suture.

X. Elytres ayant une épine à leur extrémité, les premiers articles des antennes offrant à la base des poils plus ou moins épineux.

| | | | Pag. | Num. | Pl. | Fig. |
|--------------|------------|----------|------|---------|-----|---------|
| Erytropus. | Chevrolat. | Mexique. | 4 | 1 | 2 | 1 |
| Proximus. | Nobis. | Brésil. | 5 | 2 | 2 | 2 |
| Mexicanus. | Nobis. | Mexique. | 6 | 3 | 2 | 3 |
| Variegatus. | Nobis. | Mexique. | 6 | 4 | 2 | 4 |
| Vitticollis. | Hope. | Mexique. | 7 | 5 | 2 | 5 |
| Rufipes. | Nobis. | Brésil. | 8 | 6 | 2 | 6 |
| Congener. | Nobis. | Brésil. | 8 | 7 | 3 | 7 |
| Acutus. | Germar. | Brésil. | 9 | 8 | 3 | 8 |
| Cayennensis. | Nobis. | Caïenne. | 10 | 9 | 3 | 9 |
| Castaneus. | Nobis. | Brésil. | 10 | 10 | 3 | 10 |
| Nebulosus. | Nobis. | Chili. | 11 | 11 | 3 | 11 |
| Chiliensis. | Chevrolat. | Chili. | 11 | 12 | 3 | 12 |
| Boryi. | Nobis. | Chili. | 12 | 13 | 3 | 13 |
| Hoffmanni. | Nobis. | | 13 | 13 bis. | 3 | 13 bis. |

XX. Elytres non sensiblement épineuses à leur extrémité.

| | | | | | | |
|------------|------------|------------|----|----|---|----|
| Flexuosus. | Fabricius. | Amér. Bor. | 13 | 14 | 4 | 14 |
| Decorrus. | Olivier. | Amér. Bor. | 14 | 15 | 4 | 15 |

Division B. Espèces n'ayant pas de carènes sur les élytres.

X. Cuisses postérieures munies de deux épines et dépassant sensiblement le bout des élytres.

| | | | | | | |
|-------------|----------|-------------|----|---------|---|---------|
| Suturalis. | Olivier. | St.-Doming. | 15 | 16 | 4 | 16 |
| Longipes. | Buquet. | Chili. | 16 | 17 | 4 | 17 |
| Rufescens. | Nobis. | Mexique. | 16 | 18 | 4 | 18 |
| Devastator. | Nobis. | Cuba. | 17 | 18 bis. | 4 | 18 bis. |
| Rhombifer. | Olivier. | Georgie. | 17 | 19 | 4 | 19 |
| Hopei. | Nobis. | Amér. Bor. | 18 | 20 | 5 | 20 |

| | | | Pag. | Num. | Pl. | Fig. |
|--|------------|---------------|------|---------|-----|---------|
| Rufus. | Olivier. | Colombie. | 19 | 21 | 5 | 21 |
| Carinatus. | Nobis. | Amér. Nord. | 19 | 22 | 5 | 22 |
| Erythrocephalus. | Fabricius. | Amér. Bor. | 20 | 23 | 5 | 23 |
| Impar. | Germar. | Brésil. | 21 | 24 | 5 | 24 |
| Pusillus. | Nobis. | Brésil. | 22 | 25 | 5 | 25 |
| Guianensis. | Nobis. | Caïenne. | 22 | 26 | 5 | 26 |
| Dorsalis. | Nobis. | Brésil. | 23 | 27 | 5 | 27 |
| Gibbicollis. | Nobis. | Amér. Bor. | 24 | 28 | 6 | 28 |
| Curvatus. | Germar. | Brésil. | 25 | 29 | 6 | 29 |
| Magicus. | Perty. | Brésil. | 25 | 30 | 6 | 30 |
| Chevrolati. | Nobis. | Cuba. | 26 | 31 | 6 | 31 |
| Luscus. | Fabricius. | Amér. Nord. | 27 | 32 | 6 | 32 |
| Araneiformis. | Olivier. | Antilles. | 28 | 33 | 6 | 33 |
| Lepicuri. | Buquet. | Caïenne. | 29 | 34 | 6 | 34 |
| Sobrinus. | Nobis. | Brésil. | 29 | 35 | 6 | 35 |
| Olivaceus. | Nobis. | Brésil. | 30 | 36 | 7 | 36 |
| Augusti. | Chevrolat. | Mexique. | 30 | 37 | 7 | 37 |
| Triangularis. | Nobis. | Caïenne. | 31 | 38 | 7 | 38 |
| Globicollis. | Nobis. | Caïenne. | 32 | 39 | 7 | 39 |
| Elevatus. | Nobis. | Nouv. Orl. | 32 | 40 | 7 | 40 |
| Troglodytes. | Nobis. | Caïenne. | 33 | 41 | 7 | 41 |
| Curtus. | Nobis. | Caïenne. | 34 | 42 | 8 | 42 |
| Unicolor. | Nobis. | Pérou. | 34 | 43 | 8 | 43 |
| XX. Cuisses postérieures mutiques ne dépassant pas sensiblement le bout des élytres. | | | | | | |
| Fulminans. | Fabricius. | Amérique. | 35 | 44 | 8 | 44 |
| Liciatus. | Linné. | Paris. | 36 | 45 | 8 | 45 |
| Smei. | Hope. | Indes-Orient. | 37 | 46 | 8 | 46 |
| Vicinus. | Hope. | Deccan. | 38 | 47 | 8 | 47 |
| Speciosus. | Say. | Amér. Bor. | 39 | 48 | 8 | 48 |
| Detritus. | Fabricius. | Paris. | 40 | 49 | 8 | 49 |
| Marginicollis. | Chevrolat. | Philadelphie. | 41 | 50 | 9 | 50 |
| Montesuma. | Nobis. | Mexique. | 42 | 51 | 9 | 51 |
| Arcuatus. | Fabricius. | Paris. | 42 | 52 | 9 | 52 |
| Bobelayei. | Brullé. | Morée. | 45 | 53 | 9 | 53 |
| Siculus. | Nobis. | Sicile. | 46 | 54 | 9 | 54 |
| Scalaris. | Brullé. | Morée. | 47 | 55 | 9 | 55 |
| Floralis. | Fabricius. | Autriche. | 47 | 56 | 10 | 56 |
| Curtisi. | Nobis. | Nouv. Holl. | 49 | 56 bis. | 10 | 56 bis. |
| Zebra. | Dalman. | Crimée. | 49 | 57 | 10 | 57 |
| Thoracicus. | Donovan. | Nouv. Holl. | 50 | 58 | 10 | 58 |
| Klugii. | Nobis. | Mexique. | 51 | 59 | 10 | 59 |
| Hottentottus. | Olivier. | Cap Bon. Esp. | 51 | 60 | 10 | 60 |
| Mucronatus. | Fabricius. | Paris. | 52 | 61 | 10 | 61 |

TABLEAU DES ESPÈCES.

125

| | | | Page. | Num. | Pl. | Fig. |
|---|------------|---------------|-------|---------|-----|---------|
| Scutellaris. | Olivier. | Philadelphie. | 55 | 62 | 11 | 62 |
| Arvicola. | Olivier. | France. | 54 | 63 | 11 | 65 |
| Sayi. | Nobis. | Amér. Bor. | 55 | 64 | 11 | 64 |
| Ruricola. | Olivier. | Amér. Bor. | 56 | 65 | 11 | 65 |
| Undulatus. | Say. | Amér. Bor. | 57 | 66 | 11 | 66 |
| Interruptus. | Nobis. | Amér. Nord. | 57 | 67 | 11 | 67 |
| Arietis. | Linné. | Paris. | 58 | 68 | 11 | 68 |
| Antilope. | Schœnher. | Europe. | 60 | 69 | 12 | 69 |
| Hircus. | Gebler. | Sibérie. | 60 | 70 | 12 | 70 |
| Capra. | Germar. | Sibérie. | 61 | 71 | 12 | 71 |
| Gazella. | Fabricius. | Paris. | 62 | 72 | 12 | 72 |
| Trifasciatus. | Fabricius. | Midi. | 65 | 73 | 12 | 73 |
| Ocellatus. | Hope. | Indes-Orient. | 64 | 74 | 12 | 74 |
| Carenifrons. | Chevrolat. | Indes-Orient. | 65 | 75 | 12 | 75 |
| Ægyptiacus ? | Fabricius. | Hongrie. | 66 | 76 | 15 | 76 |
| Ruficornis. | Olivier. | Basses-Alpes. | 67 | 77 | 15 | 77 |
| Nigripes. | Brullé. | Morée. | 68 | 78 | 15 | 78 |
| Cinereus. | Nobis. | Paris. | 68 | 79 | 15 | 79 |
| Mysticus. | Linné. | France. | 69 | 80 | 15 | 80 |
| Hilarii. | Nobis. | Brésil. | 71 | 81 | 15 | 81 |
| Division C. Élytres tronquées ou épineuses. | | | | | | |
| Tibialis. | Nobis. | Mexique. | 71 | 82 | 15 | 82 |
| Sommeri. | Chevrolat. | Mexique. | 72 | 83 | 14 | 83 |
| Pollicosus. | Chevrolat. | Mexique. | 73 | 84 | 14 | 84 |
| Pubicollis. | Dufschmid. | Caucase. | 73 | 85 | 14 | 85 |
| Insularis. | Nobis. | St.-Doming. | 74 | 86 | 14 | 86 |
| Semipunctatus. | Fabricius. | Autriche. | 75 | 87 | 14 | 87 |
| Ornatus. | Fabricius. | France Mérid. | 76 | 88 | 14 | 88 |
| Liturgatus. | Nobis. | Indes-Orient. | 77 | 89 | 14 | 89 |
| Verbasci. | Fabricius. | France. | 78 | 90 | 15 | 90 |
| Quadrifasciatus. | Fabricius. | France. | 79 | 91 | 15 | 91 |
| Webbii. | Nobis. | Madère. | 80 | 92 | 15 | 92 |
| Griseus. | Nobis. | Espagne. | 80 | 92 bis. | 15 | 92 bis. |
| Glaucus. | Fabricius. | Indes-Orient. | 81 | 93 | 15 | 93 |
| Wiedemanni. | Nobis. | Indes-Orient. | 82 | 94 | 15 | 94 |
| Sagittatus. | Germar. | Colombie. | 82 | 95 | 15 | 95 |
| Terminatus. | Fabricius. | Amér. Bor. | 85 | 96 | 15 | 96 |
| Palmatus. | Olivier. | Brésil. | 84 | 97 | 16 | 97 |
| Festivus. | Fabricius. | Brésil. | 85 | 98 | 16 | 98 |
| Buqueti. | Nobis. | Java. | 86 | 99 | 16 | 99 |
| Javanicus. | Buquet. | Java. | 87 | 100 | 16 | 100 |
| Amœnus. | Buquet. | Sénégal. | 88 | 101 | 16 | 101 |
| Rubricollis. | Buquet. | Java. | 88 | 102 | 16 | 102 |
| Tricolor. | Chevrolat. | Mexique. | 89 | 103 | 16 | 103 |
| Capensis. | Nobis. | Cap Bon.-Esp. | 90 | 104 | 16 | 104 |


TABLEAU DES ESPÈCES.

| | | | Pag. | Num. | Pl. | Fig. |
|--|------------|---------------|------|------|-----|------|
| Leucozonus. | Chevrolat. | Boston. | 90 | 105 | 17 | 105 |
| Latreillei. | Nobis. | Rio-Janeiro. | 91 | 106 | 17 | 106 |
| Spixi. | Nobis. | Brésil. | 92 | 107 | 17 | 107 |
| Senegalensis. | Nobis. | Sénégal. | 92 | 108 | 17 | 108 |
| Peleteri. | Nobis. | Barbarie. | 93 | 109 | 17 | 109 |
| Massiliensis. | Fabricius. | Paris. | 94 | 110 | 17 | 110 |
| Durvillei. | Chevrolat. | Rawak. | 95 | 111 | 17 | 111 |
| Filiformis. | Nobis. | Nepal. | 95 | 112 | 18 | 112 |
| Albofasciatus. | Nobis. | Amér. Bor. | 96 | 113 | 18 | 113 |
| Sumatrensis. | Nobis. | Sumatra. | 96 | 114 | 18 | 114 |
| Brahminus. | Nobis. | Indes-Orient. | 97 | 115 | 18 | 115 |
| Elongatulus. | Nobis. | Java. | 97 | 116 | 18 | 116 |
| Glaucus. | Boisduval. | Nouv. Holl. | 98 | 117 | 18 | 117 |
| Australis. | Nobis. | Nouv. Holl. | 99 | 118 | 19 | 118 |
| Plebejus. | Fabricius. | Europe. | 99 | 119 | 19 | 119 |
| Quinquefasciatus. | Hope. | Japon. | 101 | 120 | 19 | 120 |
| Annularis. | Fabricius. | Indes Orient. | 102 | 121 | 19 | 121 |
| Signaticollis. | Nobis. | Indes-Orient. | 103 | 122 | 19 | 122 |
| Quadricolor. | Nobis. | Iles Philipp. | 104 | 123 | 19 | 123 |
| Division D. Élytres bossues à la base. | | | | | | |
| Gibbosus. | Fabricius. | Midi. | 105 | 124 | 20 | 124 |
| Compressicollis. | Nobis. | Amér. Sept. | 106 | 125 | 20 | 125 |
| Verrucosus. | Olivier. | Caroline. | 106 | 126 | 20 | 126 |
| Picipes. | Fabricius. | Amér. Bor. | 107 | 127 | 20 | 127 |
| Elegans. | Chevrolat. | Mexique. | 108 | 128 | 20 | 128 |
| Piniadeus. | Fabricius. | Caroline. | 109 | 126 | 20 | 129 |



1^{re} Division Fig. a. Détails du Clyt. Flexuosus
 2^e Divis. Fig. b. Détails du Clyt. Magicus
 3^e Divis. Fig. c. Détails du Clyt. Arvicola
 4^e Divis. Fig. d. Détails du Clyt. Massiliensis




Publié par F. Dujardin, Paris 1854



1. Clyt. Erythropus
2. Clyt. Proximus
3. Clyt. Mexicanus

4. Clyt. Variegatus
5. Clyt. Vitticollis
6. Clyt. Rufipes


Publ. par P. Dugès et P. F. 1876



7 Cylt. Congener
8 Cylt. Acutus.
9 Cylt. Cayennensis
10. Cylt. Castaneus.

11. Cylt. Nebulosus
12. Cylt. Chiliensis
15. Cylt. Boryi
15 bis Cylt. Hoffmanni

Plates by P. Duméril, Paris, 1845




14. Clyt. Flexuosus
 15. Clyt. Decorus.


16. Clyt. Suturalis
 17. Clyt. Longipes
 19. Clyt. Rhombifer

18 Clyt. Rufescens
 18^{bis} Clyt. Devastator

P. Mulsant & F. Duvoulois Paris 1854





20. Clyt. Hopei. 22. C. Carinatus. 24. Clyt. Impar. 26. Clyt. Guyanensis
21. Clyt. Rufus. 25. C. Erythrocephalus. 25. Clyt. Pusillus. 27. Clyt. Dorsalis.



28. Cl. Gibbicollis. 30. Cl. Magicus. 32. Cl. Luscus. 34. Clyt. Leprieuri.
 29. Cl. Curvatus. 31. Cl. Chevrolati. 33. Cl. Araneiformis. 35. Clyt. Sobrinus.

Publ. par P. Duvand Paris 1836





36. Cylt. Olivaceus.

37. Cylt. Augusti.

38. Cylt. Triangularis.

39. Cylt. Globicollis.



Antennae per 11 segmenta. Long. 1.10

40. Cylt. Elevatus.

41. Cylt. Troglodytes

CLYTUS

Pl. 8.



42. Cylt. Curtus. 44. Cylt. Fulminans. 46. Cylt. Smei. 48. Cylt. Speciosus
45. Cylt. Unicolor. 43. Cylt. Licinius. 47. Cylt. Vicinus 49. Cylt. Detritus.

Tablet of Plate 8. No. 116.

50




51



52



54



55




53



- 50. Clyt. Marginicollis.
- 51. Clyt. Montesuma.
- 52. Clyt. Arcuatus.

- 53. Clyt. Bobelayei
- 54. Clyt. Siculus.
- 55. Clyt. Scalaris.




56




56^{bis}




57



58



60



61



59




56. Clyt. Floralis.
56^{bis} Clyt. Curtisi.
57. Clyt. Zebra.

58. Clyt. Thoracicus.
59. Clyt. Klugii.
60. Clyt. Hottentottus.

61. Clyt. Mucronatus.


Publ. par Z. de Selys-Longchamps.



62. Clyt. Scutellaris.
65. Clyt. Arvicola.
64. Clyt. Savi.

65. Clyt. Ruricola.
66. Clyt. Undulatus.
67. Clyt. Interruptus.

68. Clyt. Arietis.
Publ. in F. Transact. Entom. Soc. Lond. 1826.



69. Clyt. Antelope.

70. Clyt. Hircus.

71. Clyt. Capra.


72. Clyt. Gazella.

73. Clyt. Trifasciatus.

74. Clyt. Ocellatus.

75. Clyt. Carenifrons.


Notae var. P. tarsalis Linn. 1758.



76. Clyt. Egyptiacus
77. Clyt. Ruticornis
78. Clyt. Nigripes

79. Clyt. Cinereus
80. Clyt. Mysticus
81. Clyt. Hilaris


82. Clyt. Tibialis



83. *Clyt. Somneri*
84. *Clyt. Pollinosus*
85. *Clyt. Pubicollis*

86. *Clyt. Insularis*
87. *Clyt. Sempunctatus*
88. *Clyt. Ornatus*


89. *Clyt. Litoratus*



90. Cyt. Verbasci
 91. Cyt. 4 punctatus
 92. Cyt. Webber.
 92^h Cyt. Griseus.

93. Cyt. Glaucus
 94. Cyt. Wiedmanni
 95. Cyt. Sagittatus.
 96. Cyt. Terminus


Illustrations by [unclear]



90. Clyt. Verbasci
 91. Clyt. 4 punctatus
 92. Clyt. Webbi
 92^h Clyt. Griseus


93. Clyt. Glauco
 94. Clyt. Wiedmanni
 95. Clyt. Sagittatus
 96. Clyt. Terminans

Pl. 15. C. 15. 1891



97 Clyt. Palmatus
 98 Clyt. Festivus.
 99 Clyt. Buqueti.
 100 Clyt. Javanicus.

101 Clyt. Amœnus.
 102 Clyt. Rubricollis
 103 Clyt. Tricolor
 104 Clyt. Capensis.



105. Clyt. Leucozonus.

106. Clyt. Latreillei.

107. Clyt. Spixi

108. Clyt. Senegalensis.

109. Clyt. Peleteri.


110. Clyt. Massiliensis

111. Clyt. Durvillei.

Tableau des C. Général. Pl. 17.

CLYTUS

Pl. 18.



112. Clyt. Filiformis.
113. Clyt. Albofasciatus
114. Clyt. Sumatrensis.

115. Clyt. Brahminus.
116. Clyt. Elongatulus.
117. Clyt. Glaucinus.


CLYTUS

Pl. 19.



118. Cylt. Australis.
119. Cylt. Plebejus.
120. Cylt. Quinquefasciatus.

121. Cylt. Annularis.
122. Cylt. Signaticollis.
123. Cylt. Quadricolor.



- 124. Clyt. Gibbosus.
- 125. Clyt. Compressicollis.
- 126. Clyt. Verrucosus

- 127. Clyt. Picipes.
- 128. Clyt. Elegans.
- 129. Clyt. Piniadens.

Larve du Clytus Boryi.

Publ. par P. Dumeril, Pl. 20. 1870

HISTOIRE NATURELLE
ET ICONOGRAPHIE
DES INSECTES
COLÉOPTÈRES.

PARIS. — IMPRIMERIE DE TERZUOLO,
rue Madame, 30.